



# RENDICIÓN DE CUENTAS 2020

**Ing. Marcia Aguirre Ochoa, Mg. Sc**  
**Rectora del IST Huaquillas**

Huaquillas, 07 de abril de 2021



# SUSTENTO LEGAL

## CONSTITUCIÓN



## DEL ECUADOR

numeral 11 del Art. 83  
Art. 95  
Art. 204  
numeral 2 del Art 208

## Ley Orgánica de Participación Ciudadana




Art 10  
Arts. 92 y 93  
Art. 89  
Art. 94  
Art. 95



Art. 4



# COORDINACIÓN DE CARRERA

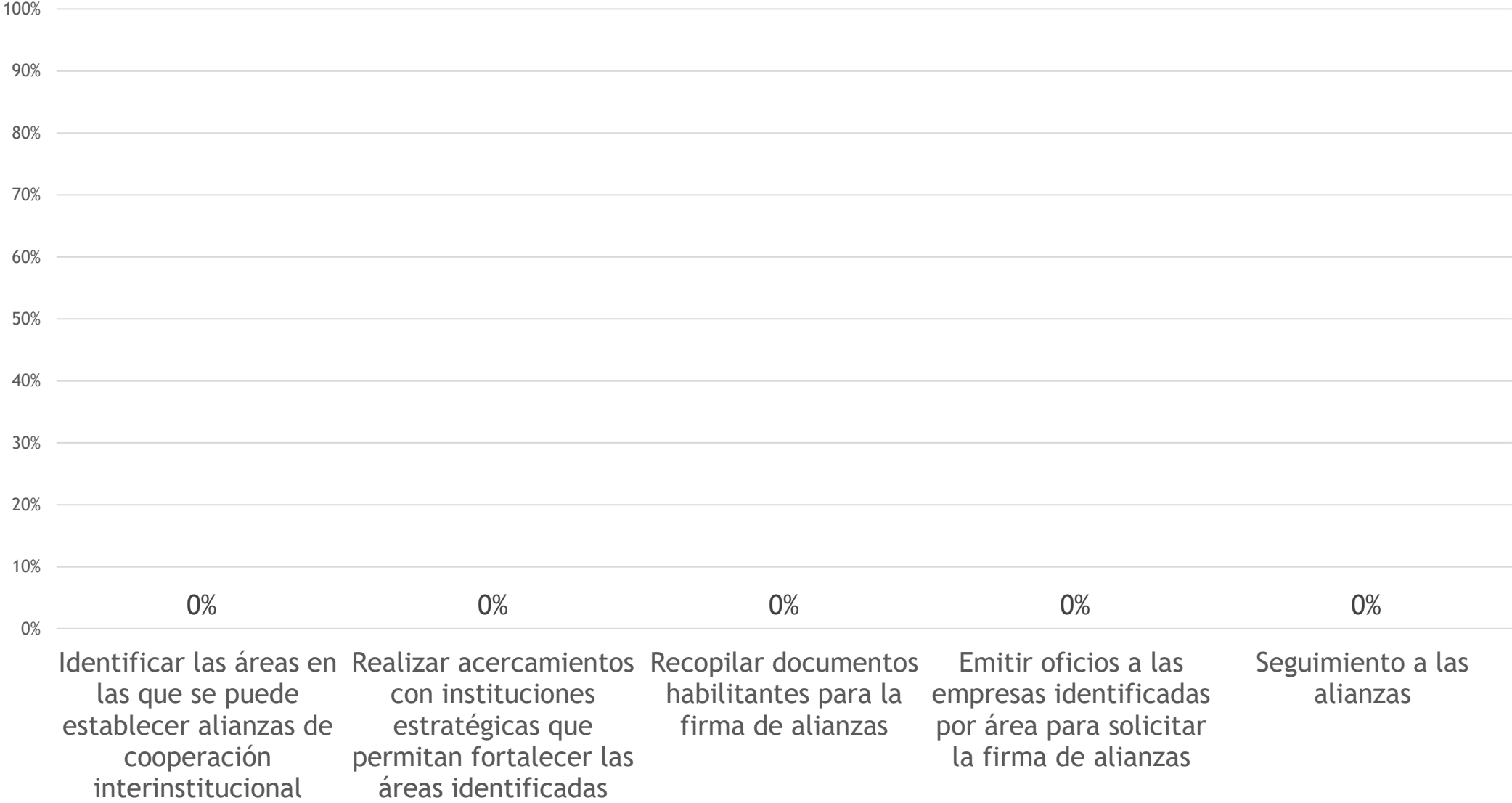


# ALIANZAS INTERINSTITUCIONALES

ACTIVIDAD	INDICADOR	META	CUMPLIMIENTO
Identificar las áreas en las que se puede establecer alianzas de cooperación interinstitucional	Número de gestiones realizadas / total de gestiones planificadas	40%	0/2=0%
Realizar acercamientos con instituciones estratégicas que permitan fortalecer las áreas identificadas	Número de gestiones realizadas / total de gestiones planificadas	100%	0/2=0%
Recopilar documentos habilitantes para la firma de alianzas	Número de gestiones realizadas / total de gestiones planificadas	100%	0/2=0%
Emitir oficios a las empresas identificadas por área para solicitar la firma de alianzas	Número de gestiones realizadas / total de gestiones planificadas	Mayor a 60%	0/2=0%
Seguimiento a las alianzas	Número de gestiones realizadas / total de gestiones planificadas	100%	0/2=0%
TOTAL CUMPLIMIENTO			0%
TOTAL INCUMPLIMIENTO			100 %



# CUMPLIMIENTO ALIANZAS INTERISTITUCIONALES

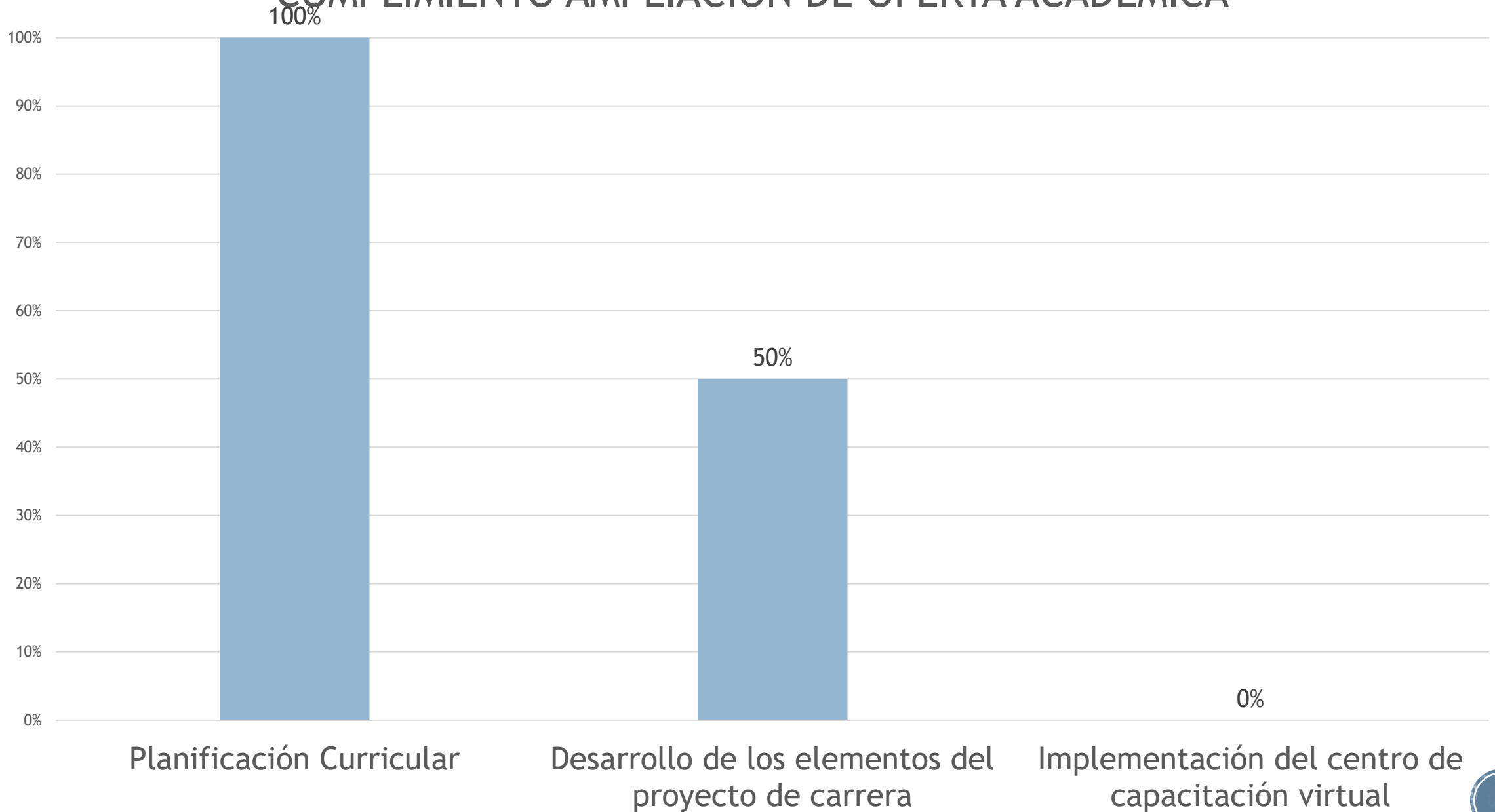


# AMPLIACIÓN DE LA OFERTA ACADÉMICA

ACTIVIDAD	INDICADOR	META	CUMPLIMIENTO
Planificación Curricular	Encuestas realizadas / encuestas planificadas	100%	812/812=100%
Desarrollo de los elementos del proyecto de carrera	Número de elementos realizados / número de elementos solicitados por SENESCYT	50%	3/3=50%
Implementación del centro de capacitación virtual	Contenidos realizados de los cursos / cursos aprobados por setec	100%	0/5= 0%
TOTAL CUMPLIMIENTO			50.00%
TOTAL INCUMPLIMIENTO			50.00%



# CUMPLIMIENTO AMPLIACIÓN DE OFERTA ACADÉMICA



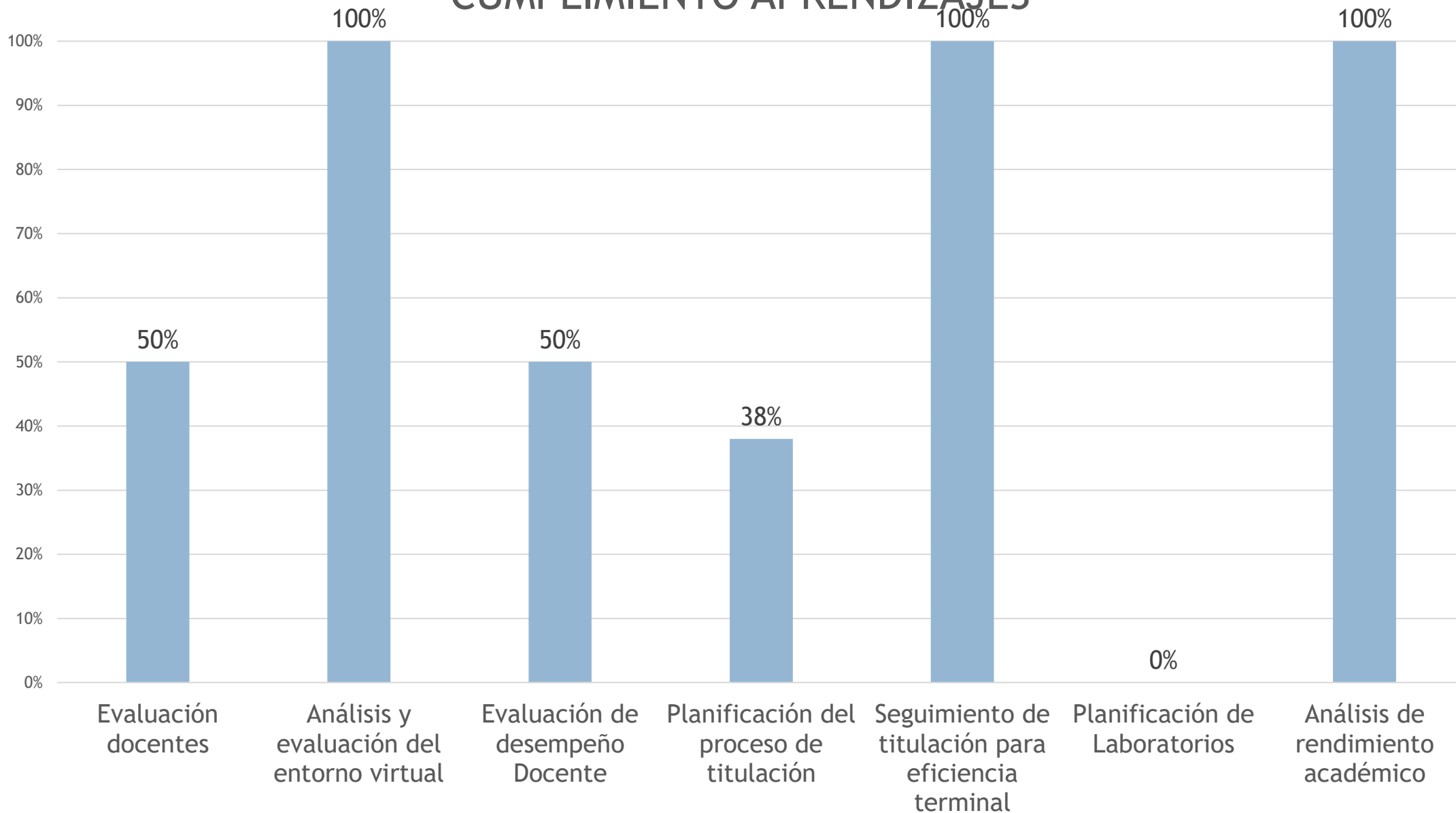
# APRENDIZAJES

ACTIVIDAD	INDICADOR	META	CUMPLIMIENTO
Evaluación docentes	Numero de evaluaciones realizadas / evaluaciones planificadas	100%	1/2=50%
Análisis y evaluación del entorno virtual	Numero de Evaluaciones realizadas / numero de evaluaciones planificadas	100%	2/2=100%
Evaluación de desempeño Docente	Numero de evaluaciones realizadas / numero de evaluaciones planificadas	100%	1/2= 50%
Planificación del proceso de titulación	Numero de planificaciones realizadas/ numero de planificaciones planificadas	100%	13/49= 38%
Seguimiento de titulación para eficiencia terminal	Estudiantes graduados / numero de estudiantes egresados	100%	13/13= 100%
Planificación de Laboratorios	Numero de planificaciones realizadas / numero de planificaciones planificadas	100%	0/0= 0%
Análisis de rendimiento académico	Numero de informes presentados por tutores / docentes tutores asignados	100%	2/2= 100%
<b>TOTAL CUMPLIMIENTO</b>			<b>62.57%</b>
<b>TOTAL INCUMPLIMIENTO</b>			<b>37,43%</b>





# CUMPLIMIENTO APRENDIZAJES

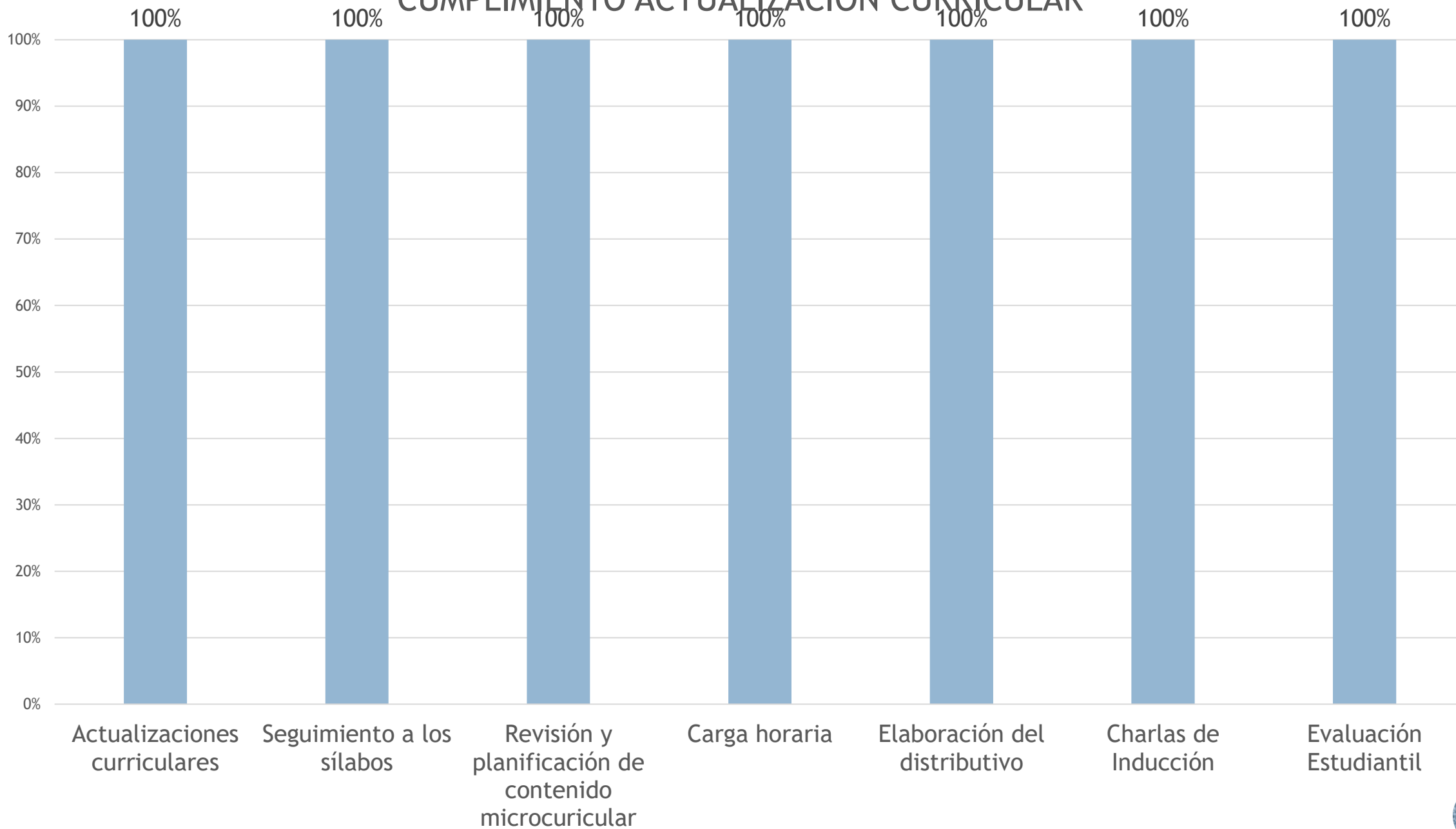


# ACTUALIZACIÓN CURRICULAR

ACTIVIDAD	INDICADOR	META	CUMPLIMIENTO
Actualizaciones curriculares	numero de actualizaciones realizadas / numero de actualizaciones planificadas	100%	2/2=100%
Seguimiento a los sílabos	Sílabos verificados / numero de sílabos elaborados	100%	60/60=100%
Revisión y planificación de contenido microcurricular	Numero de revisiones realizadas / numero de revisiones planificadas	100%	2/2= 100%
Carga horaria	Numero de horarios elaborados / número de horarios planificados	100%	2/2= 100%
Elaboración del distributivo	Número de Distributivos realizados / numero de distributivos planificados	100%	2/2= 100%
Charlas de Inducción	Número de estudiantes asistentes inducidos / número de estudiantes matriculados	100%	2/2= 100%
Evaluación Estudiantil	Número de evaluaciones realizadas / evaluaciones planificadas	100%	2/2= 100%
TOTAL CUMPLIMIENTO			0%
TOTAL INCUMPLIMIENTO			100%



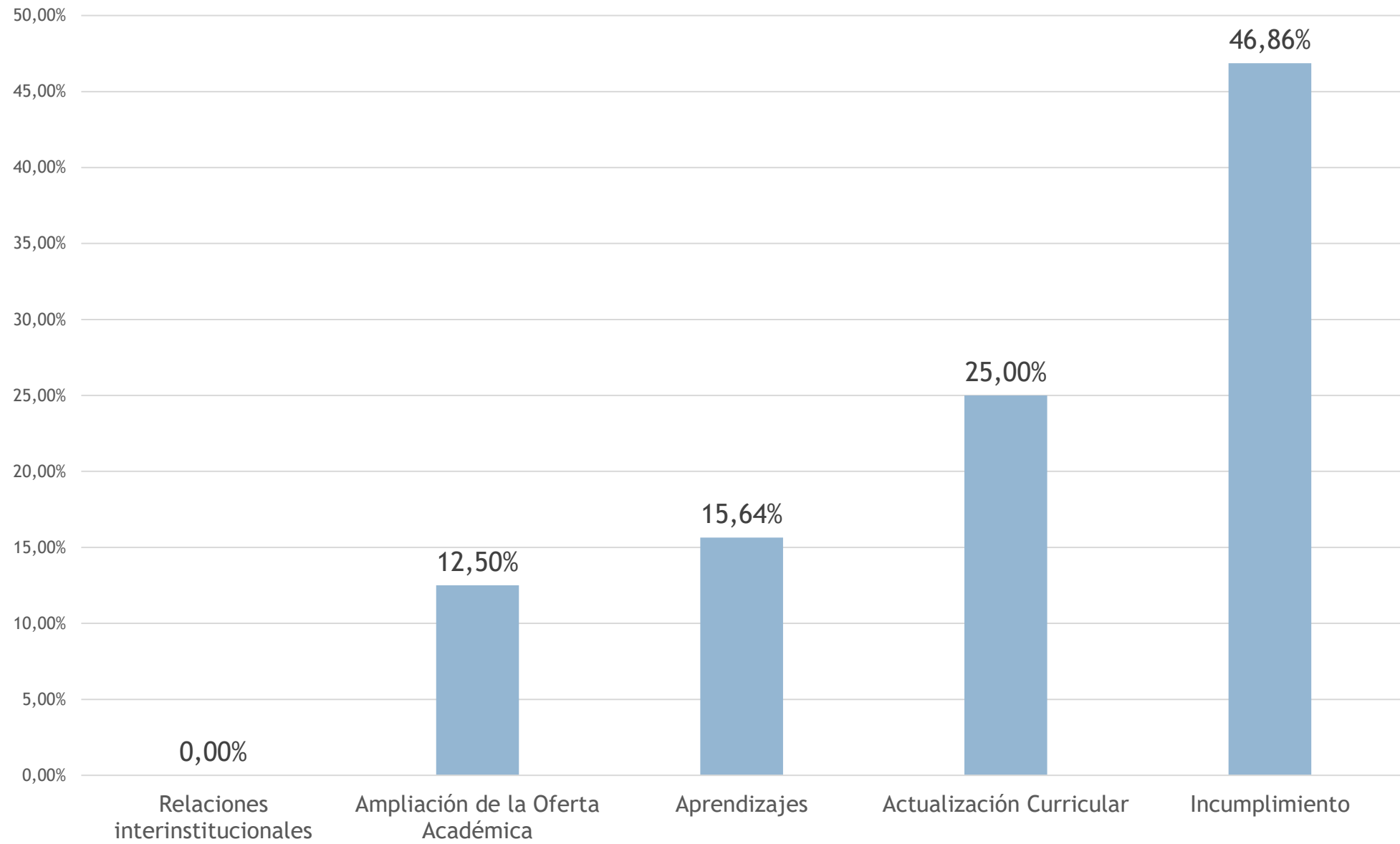
# CUMPLIMIENTO ACTUALIZACIÓN CURRICULAR



ACTIVIDADES	PORCENTAJE CUMPLIMIENTO	CUMPLIMIENTO COORDINACIÓN
Relaciones interinstitucionales	0.00%	00.00%
Ampliación de la Oferta Académica	50.00%	12,50%
Aprendizajes	62.57%	15,64%
Actualización Curricular	100.00%	25.00%
Incumplimiento		46.86%



# COORDINACIÓN DE CARRERA



Las **Alianzas Interinstitucionales** se vieron afectadas en el año 2020 debido a la emergencia sanitaria provocada por el COVID-19.

La **Ampliación de la Oferta Académica** se vio afectada por falta de recursos en el presupuesto del estado.

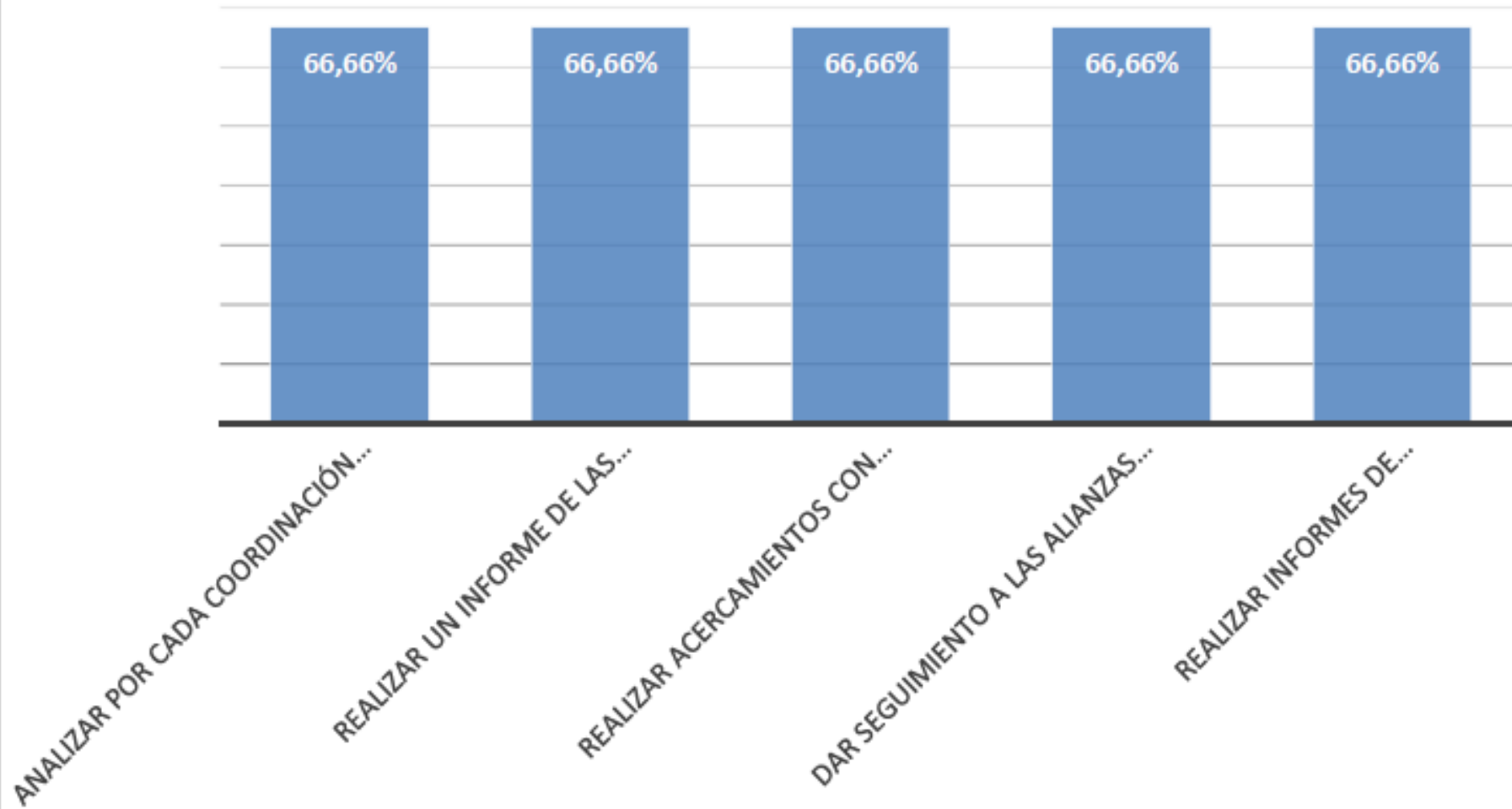
Debido a la emergencia sanitaria no se pudo cumplir con la asignación de laboratorios ya que nos encontramos en modalidad virtual.



# COORDINACIÓN DE VINCULACIÓN CON LA COMUNIDAD

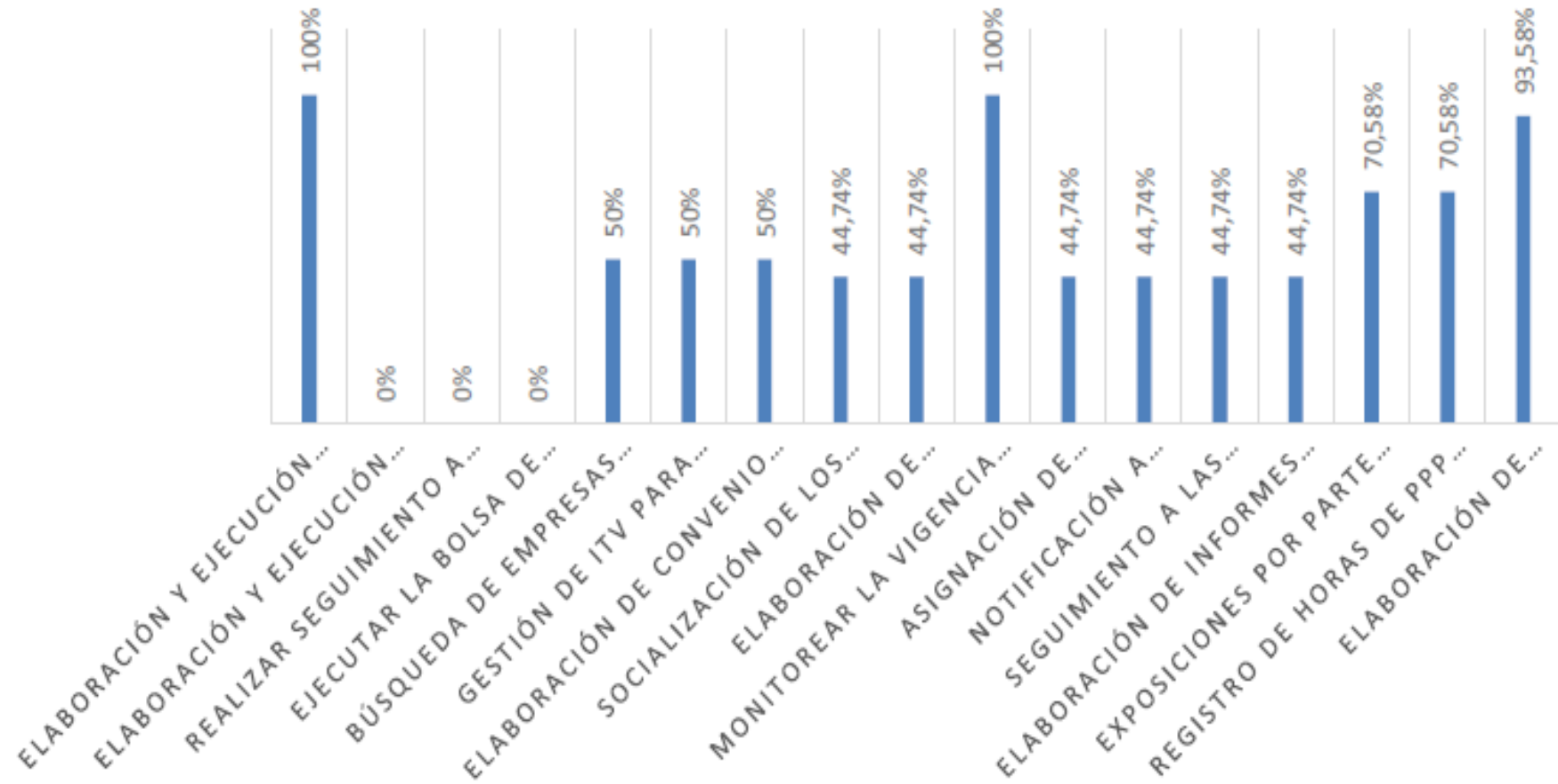


## Vinculación - Relaciones interinstitucionales

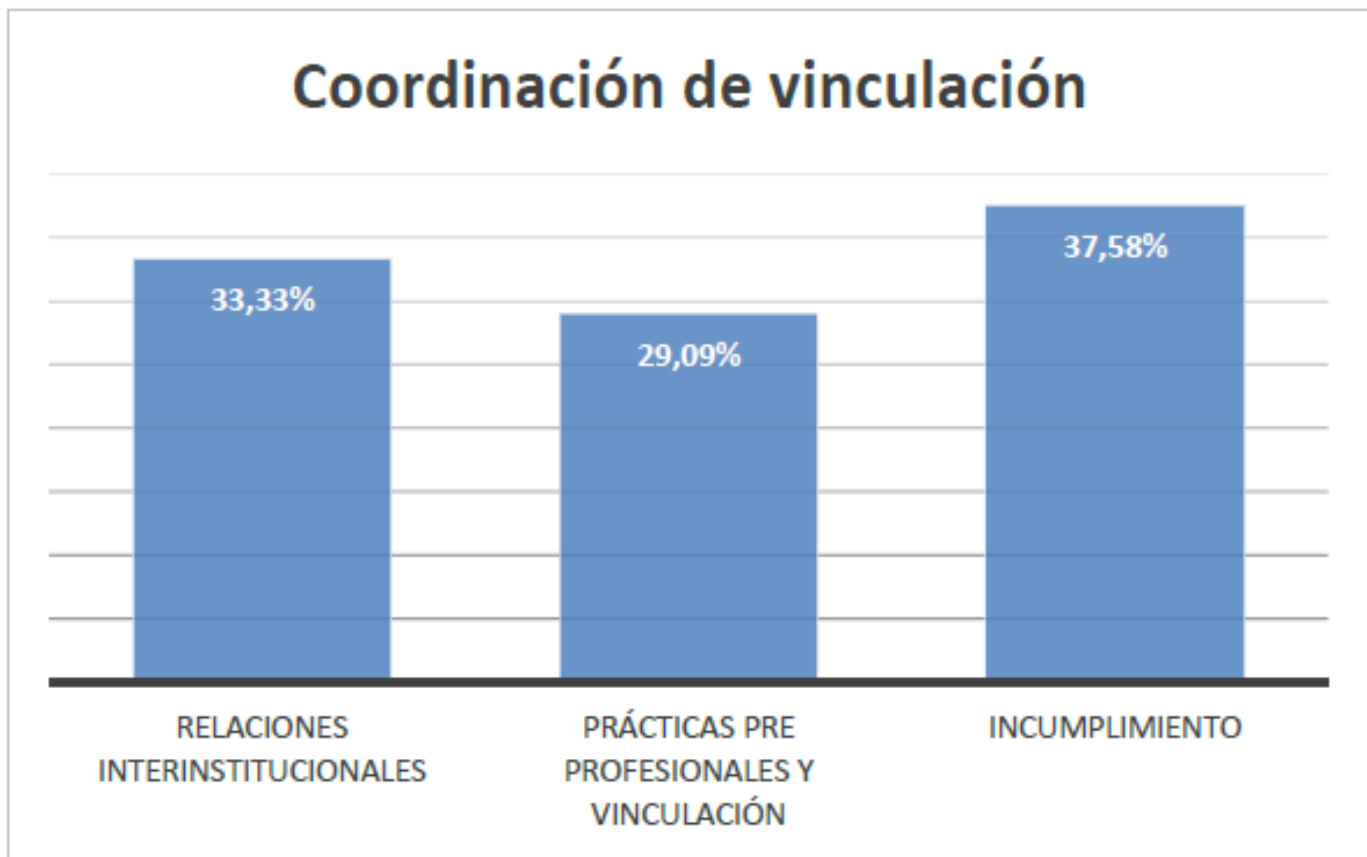





## VINCULACIÓN - CUMPLIMIENTO INDIVIDUAL DE ACTIVIDADES



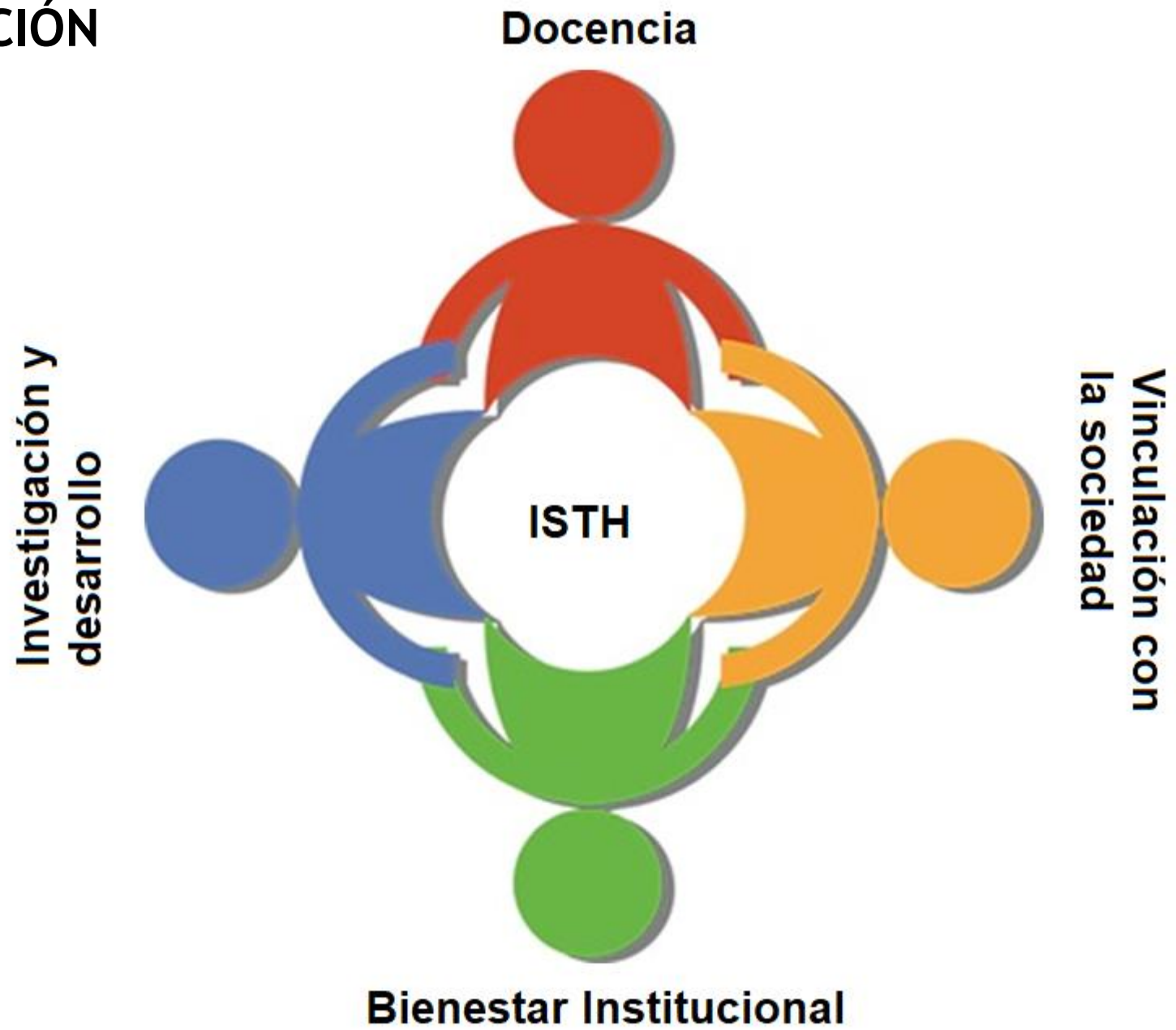
Actividades	Porcentaje cumplimiento	Cumplimiento Coordinación
Relaciones interinstitucionales	66.66%	33.33%
Prácticas pre profesionales y vinculación	58.18%	29.09%
Incumplimiento		37.58%



# COORDINACIÓN DE INVESTIGACIÓN Y DESARROLLO



# INTRODUCCIÓN



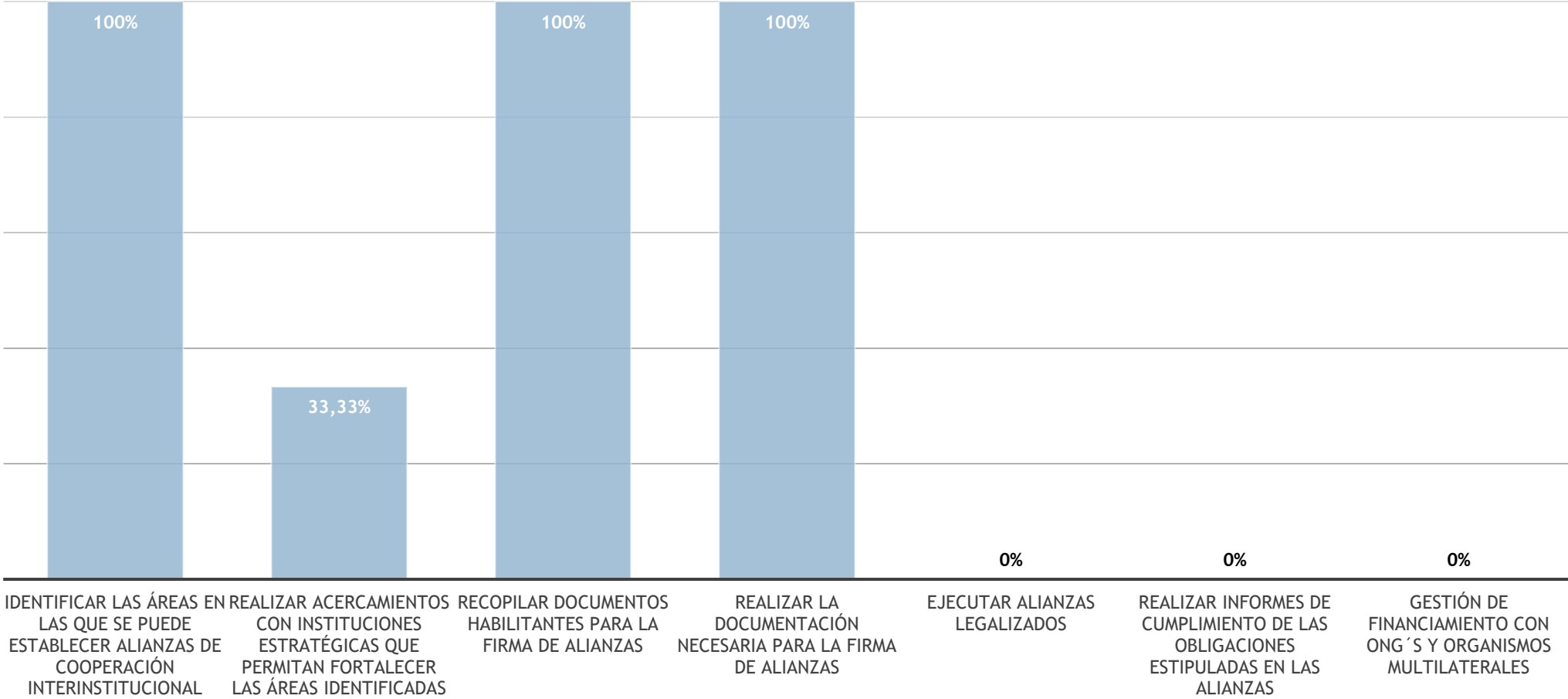
## OBJETIVO ESTRATÉGICO DE LA COORDINACIÓN



Alianzas interinstitucionales			
Actividad	Indicador	Meta	Cumplimiento
Identificar las áreas en las que se puede establecer alianzas de cooperación interinstitucional	Número de docentes asignados / total de docentes de especialidad	100 %	$3/3 = (1 * 100\%) = 100\%$
Realizar acercamientos con instituciones estratégicas que permitan fortalecer las áreas identificadas	Número de acercamientos con instituciones / total de Instituciones identificadas	100 %	$1/3 = (0,33 * 100\% = 33,33\%$
Recopilar documentos habilitantes para la firma de alianzas	Número Recopilación de documentos / Total de documentos recopilados	100 %	$1/1 = (1 * 100\%) = 100\%$
Realizar la documentación necesaria para la firma de alianzas	Número documentos / Total de documentos	100 %	$1/1 = (1 * 100\%) = 100\%$
Ejecutar alianzas legalizados	Número documentos para Ejecutar alianzas legalizados / Total de documentos para Ejecutar alianzas legalizados	100 %	$0/1 = (0 * 100\%) = 0\%$
Realizar informes de cumplimiento de las obligaciones estipuladas en las alianzas	Número informes realizados / Total de informes de cumplimiento	100 %	$0/1 = (0 * 100\%) = 0\%$
Gestión de financiamiento con ONG's y organismos multilaterales	2 instituciones	100 %	$0 * 100\% = 0\%$
Total, De Alianzas interinstitucionales Cumplimiento			47.61%
Total, De Alianzas interinstitucionales Incumplimiento			52.38%



# Alianzas interinstitucionales



■ Alianzas interinstitucionales



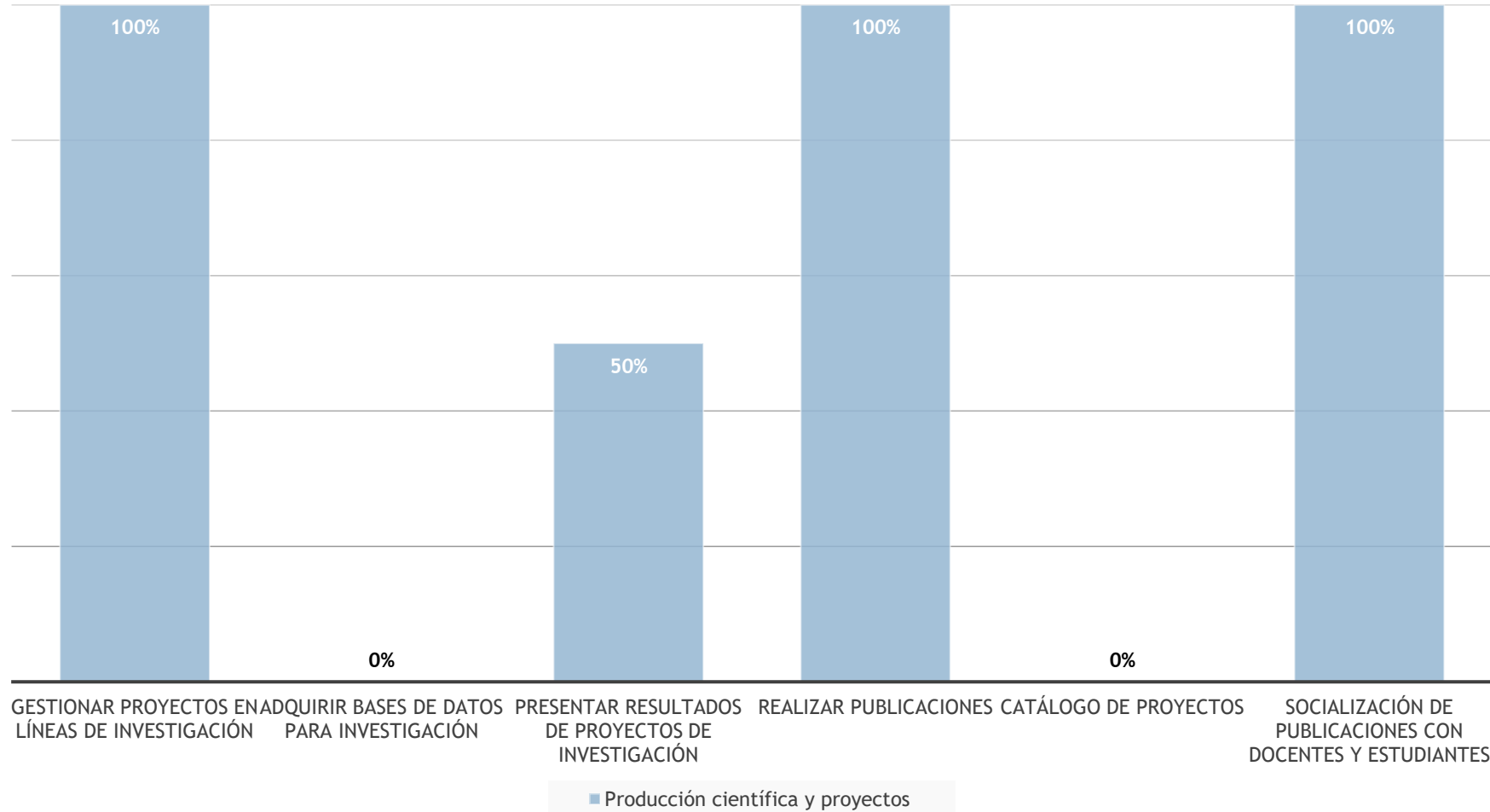


Producción científica y proyectos			
Actividad	Indicador	Meta	Cumplimiento
Gestionar proyectos en líneas de investigación	Número de proyectos gestionados / total de proyectos aprobados	100 %	$2/2 = (1 * 100\%) = 100\%$
Adquirir Bases de Datos para investigación	Número de bases de datos adquiridas / total bases de datos presentadas	Mayor 80 %	$0/3 = (0 * 100\%) = 0\%$
Presentar resultados de Proyectos de investigación	Proyectos diagramados / total de proyectos aprobados	100 %	$1/2 = (0,5 * 100\%) = 50\%$
Realizar publicaciones	2 publicaciones	100 %	$2/2 = (1 * 100\%) = 100\%$
Catálogo de proyectos	1 catálogo	100 %	$0/1 = (0 * 100\%) = 0\%$
Socialización de publicaciones con docentes y estudiantes	1 socialización	100 %	$1/1 = (1 * 100\%) = 100\%$
Total, Producción científica y proyectos Cumplimiento			58.33%
Total, Producción científica y proyectos Incumplimiento			41.67%





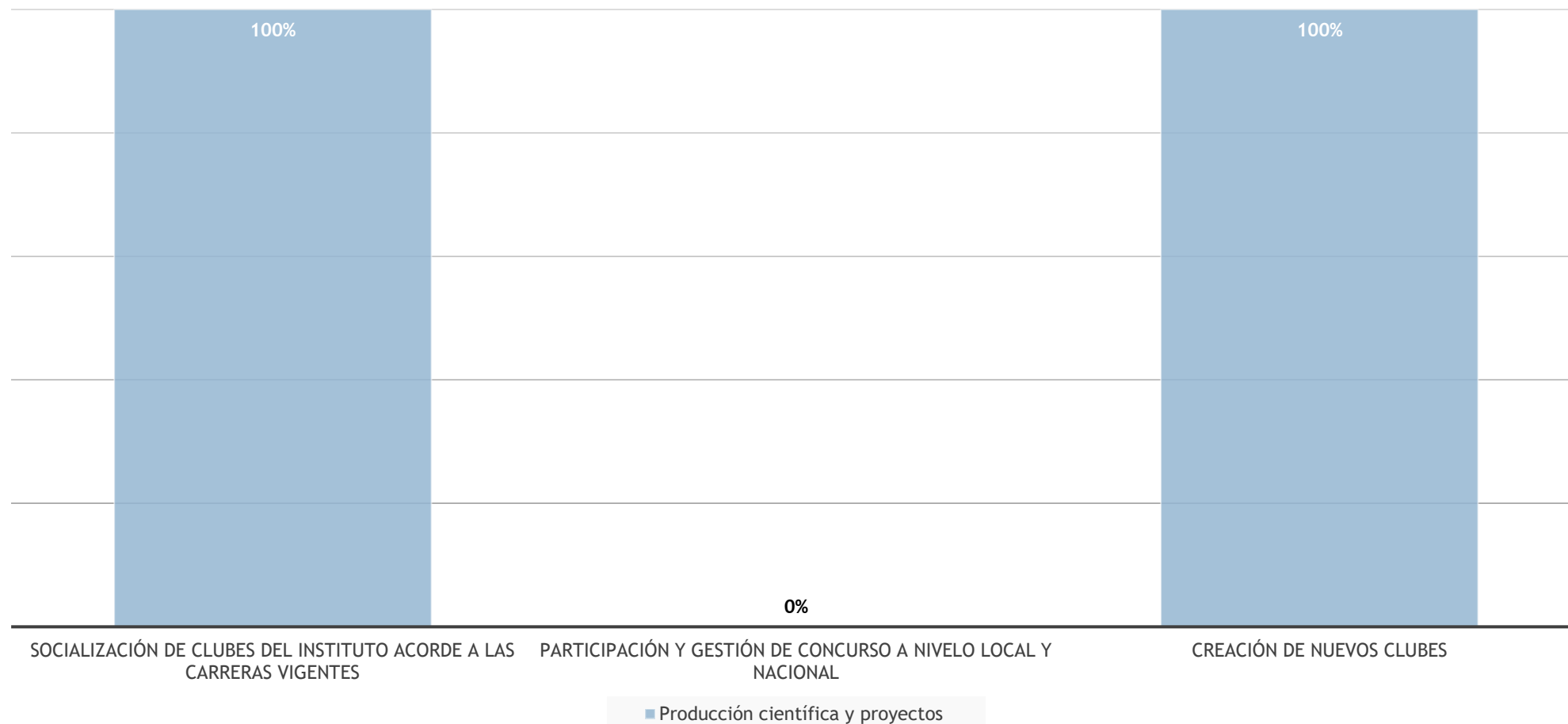
## Producción científica y proyectos



Fortalecimiento del sistema de investigación			
Actividad	Indicador	Meta	Cumplimiento
Socialización de clubes del instituto acorde a las carreras vigentes	1 socialización	100 %	$1/1 = (1 * 100\%) = 100\%$
Participación y gestión de concurso a nivel local y nacional	Numero de participaciones / Total de eventos invitados	100 %	$0/0 = (0 * 100\%) = 0\%$
Creación de nuevos clubes	Número de clubes creados / total de Clubes del Instituto	100 %	$1/1 = (1 * 100\%) = 100\%$
Total, Producción científica y proyectos Cumplimiento			66.67%
Total, Producción científica y proyectos Incumplimiento			33.33%



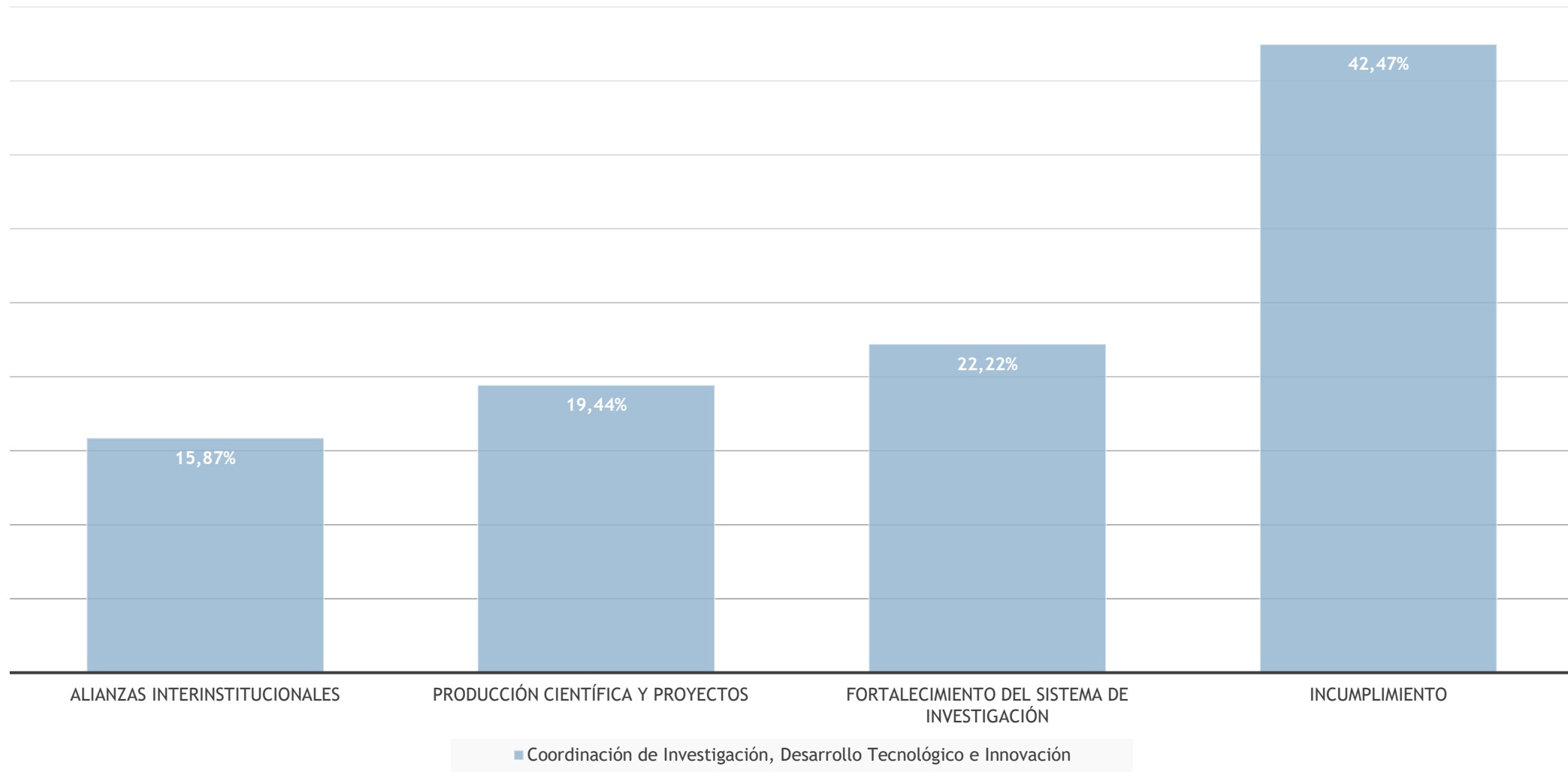
## Producción científica y proyectos



Actividades	Porcentaje cumplimiento	Cumplimiento Coordinación
Alianzas interinstitucionales	47,61 %	15,87 %
Producción científica y proyectos	58,33 %	19,44 %
Fortalecimiento del sistema de investigación	66,67 %	22,22 %
Incumplimiento		42,47 %



## Coordinación de Investigación, Desarrollo Tecnológico e Innovación



1

18  
19  
20

Noviembre  
2020

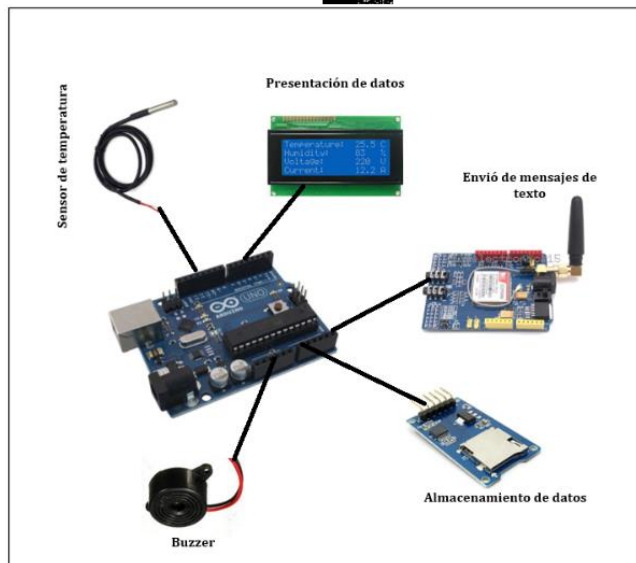


Semana de la ciencia

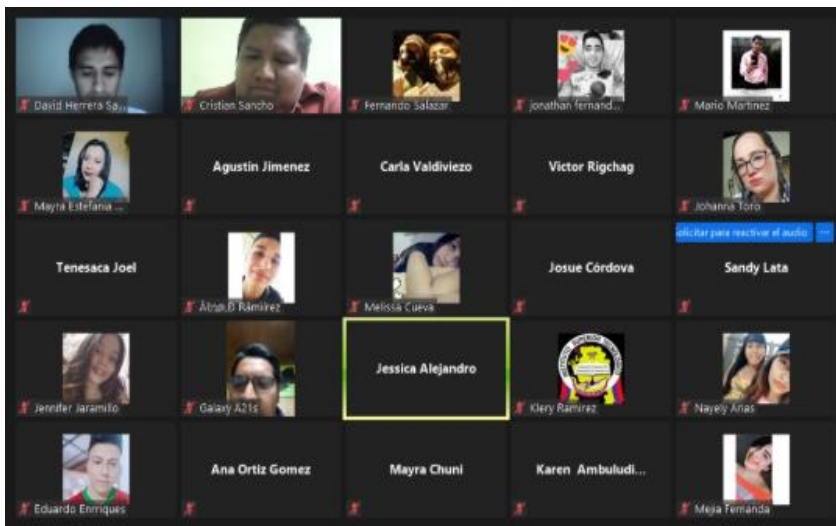


IV Congreso Internacional de  
Tecnologías para el Desarrollo


2



3

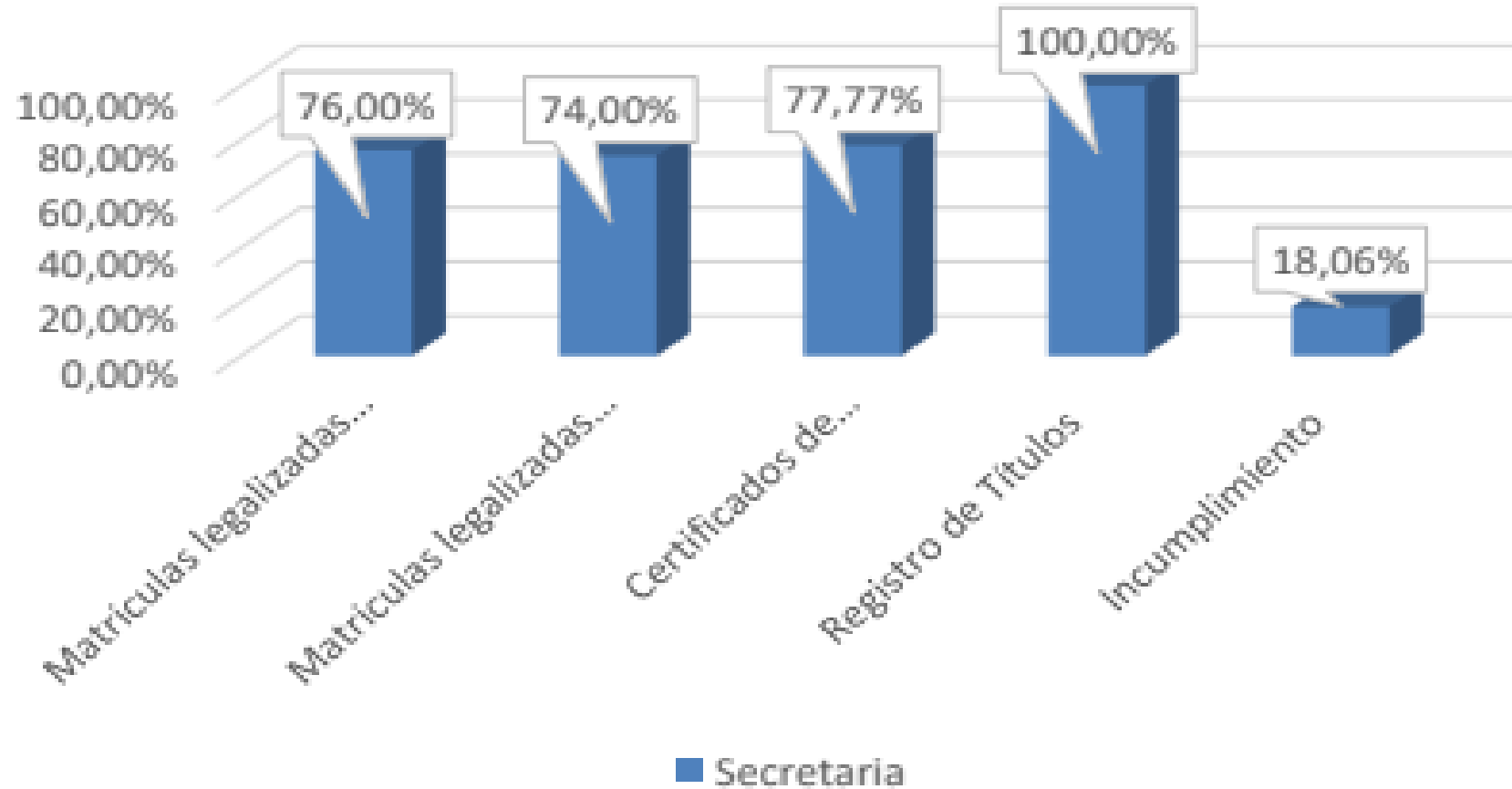


# Nivel de Asesoría y Apoyo



**Secretaría General**

# Secretaria

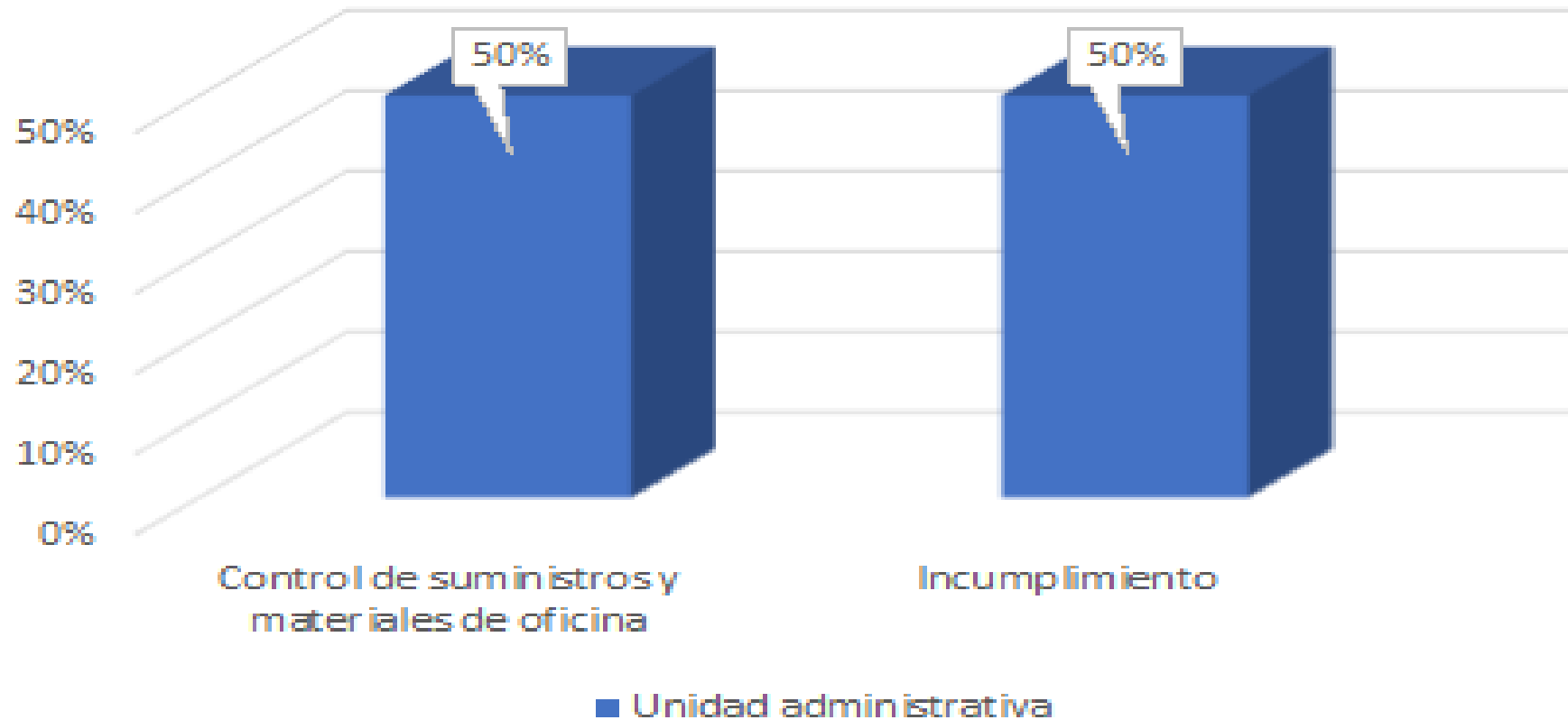




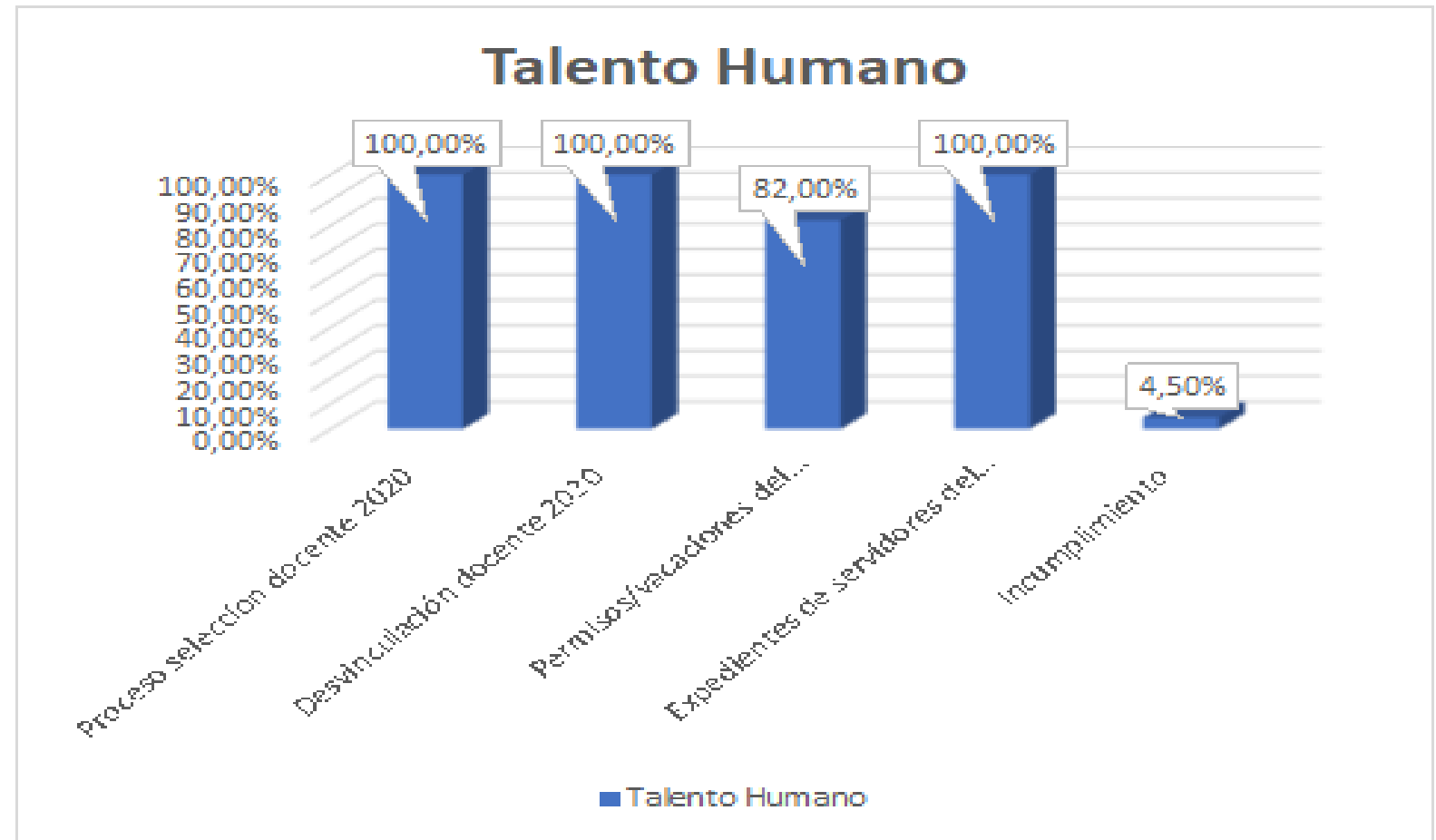
# Dirección Administrativa Financiera



# Unidad administrativa



# Talento Humano

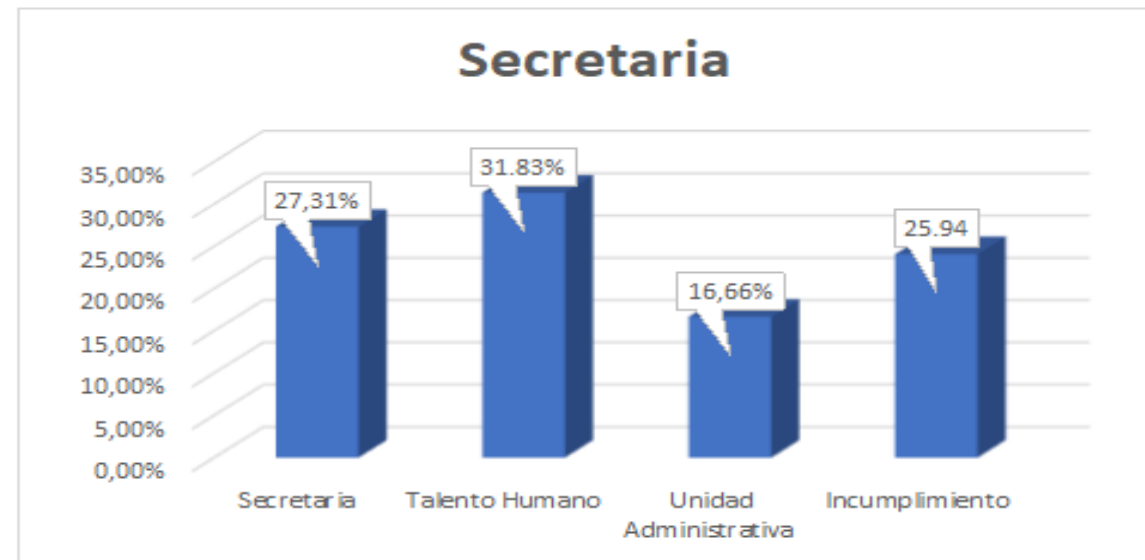


# Nivel de Asesoría y Apoyo

## Gráfico por Coordinación

Ejemplo: Cumplimiento coordinación 100 /3 que es equivalente a 75.80% cada uno

Actividades	Porcentaje cumplimiento	Cumplimiento Coordinación
Secretaria	81.947%	27.31 %
Talento Humano	95.50%	31.83%
Unidad Administrativa	50%	16.66%
Incumplimiento		25.94%

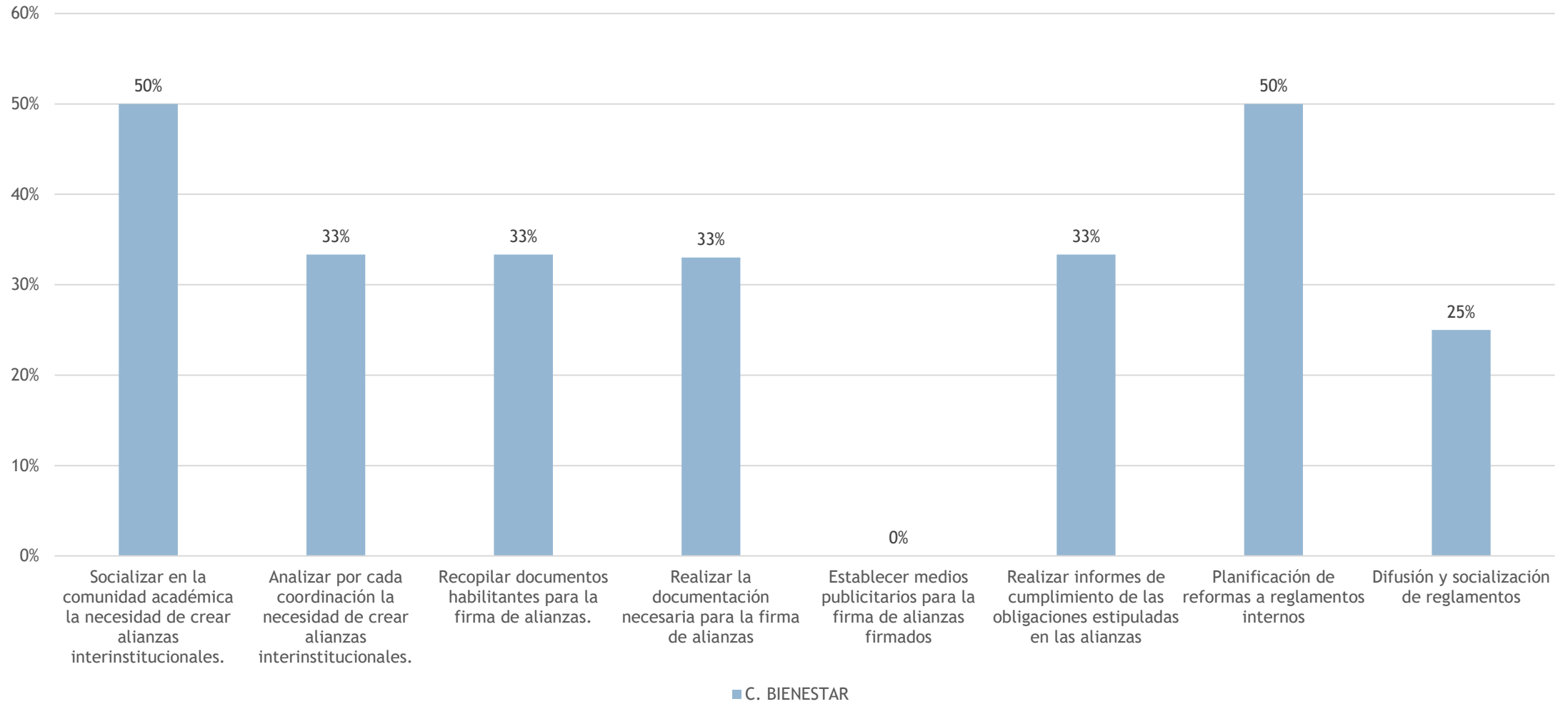


# COORDINACIÓN DE BIENESTAR INSTITUCIONAL



BIENESTAR GENERAL			
Actividad	Indicador	Meta	Cumplimiento
Socializar en la comunidad académica la necesidad de crear alianzas interinstitucionales.	Alianzas obtenidas/ Alianzas identificadas	Mayor a 70 %	1 / 2 = 50%
Analizar por cada coordinación la necesidad de crear alianzas interinstitucionales.	Alianzas obtenidas/ Alianzas identificadas	Mayor a 70 %	1/3= 33,33%
Recopilar documentos habilitantes para la firma de alianzas.	Alianzas obtenidas/ Alianzas identificadas	Mayor a 70 %	1/3= 33,33%
Realizar la documentación necesaria para la firma de alianzas	Alianzas obtenidas/ Alianzas identificadas	Mayor a 70 %	1/3= 33,33%
Establecer medios publicitarios para la firma de alianzas firmados	Alianzas obtenidas/ Alianzas identificadas	Mayor a 70 %	0/3 = 0%
Realizar informes de cumplimiento de las obligaciones estipuladas en las alianzas	Alianzas obtenidas/ Alianzas identificadas	Mayor a 70 %	1 / 3 = 33,33%
Planificación de reformas a reglamentos internos	N° de Reglamentos Reformados / Total de Reglamentos de Bienestar	100%	2/4= 50%
Difusión y socialización de reglamentos	N° de Reglamentos Socializados / Total de Reglamentos de Bienestar	100%	1/4= 25%
Total BIENESTAR GENERAL			32.29%
TOTAL BIENESTAR GENERAL INCUMPLIMIENTO			67.71%

## BIENESTAR GENERAL



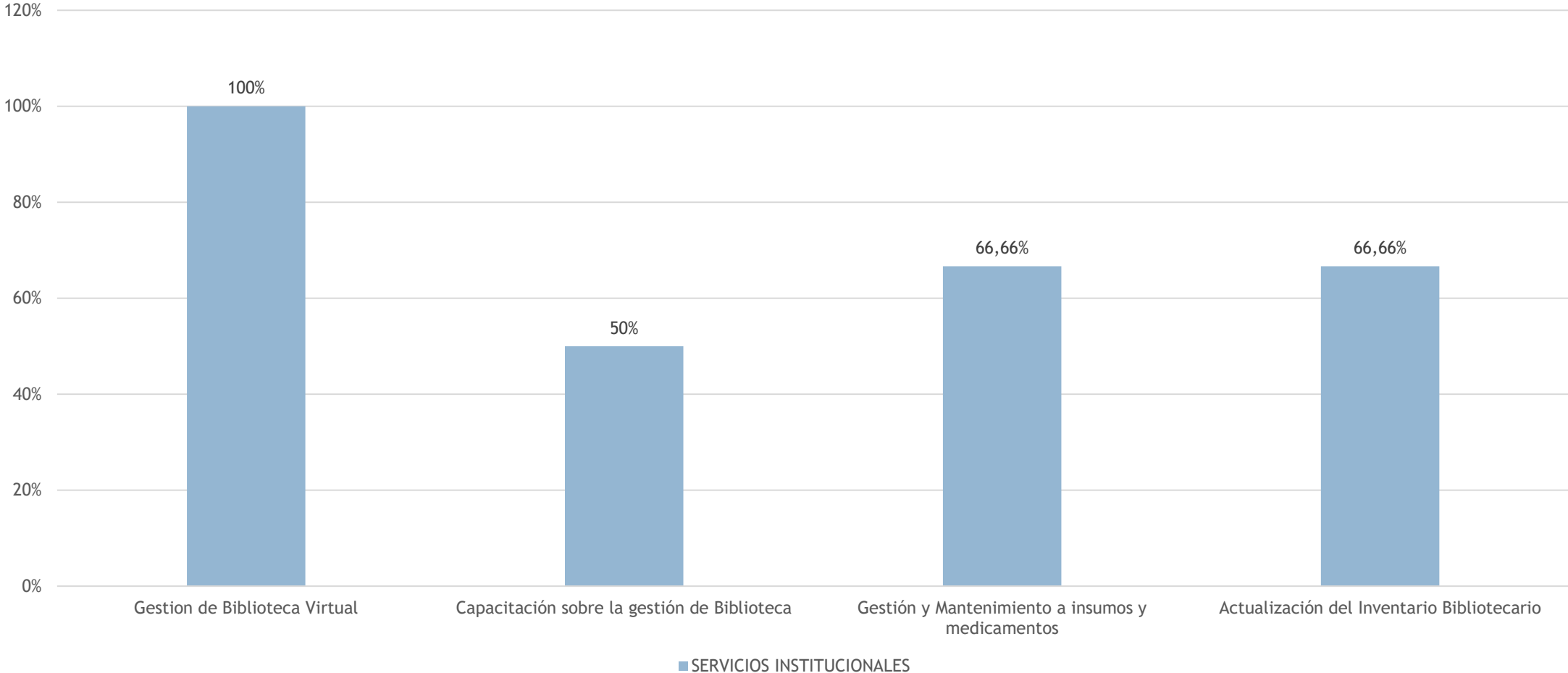
# GESTIÓN DE SERVICIOS INSTITUCIONALES

GESTIÓN DE SERVICIOS INSTITUCIONALES			
Actividad	Indicador	Meta	Cumplimiento
Gestión de Biblioteca Virtual	C. Biblioteca: N° de oficios enviados / Acercamientos Planificados	Mayor a 70 %	2/ 2 = 100%
Capacitación sobre la gestión de Biblioteca	C. Biblioteca: Capacitaciones realizadas / Capacitaciones Planificadas	Mayor a 70 %	1/2= 50%
Gestión y Mantenimiento a insumos y medicamentos	Medicamentos: Revisiones realizadas / revisiones planificadas	Mayor a 70 %	2/3= 66,66%
Actualización del Inventario Bibliotecario	C. Biblioteca: Actualizaciones realizadas / Actualizaciones Planificadas	Mayor a 70 %	2/3= 66,66%
Total SERVICIOS INSTITUCIONALES			70.83%
TOTAL SERVICIOS INSTITUCIONALES INCUMPLIMIENTO			29,17%





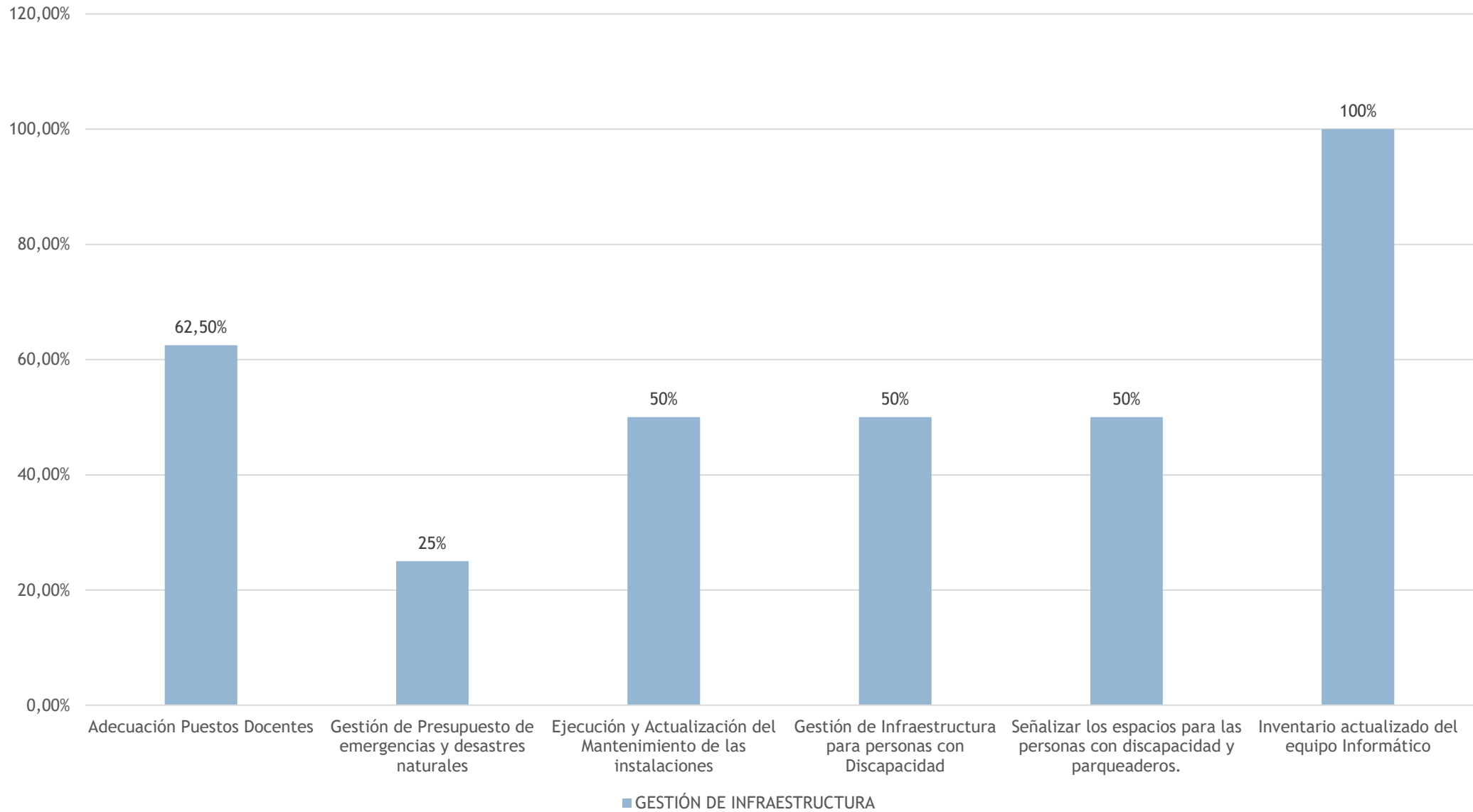
# SERVICIOS INSTITUCIONALES



# GESTIÓN DE INFRAESTRUCTURA

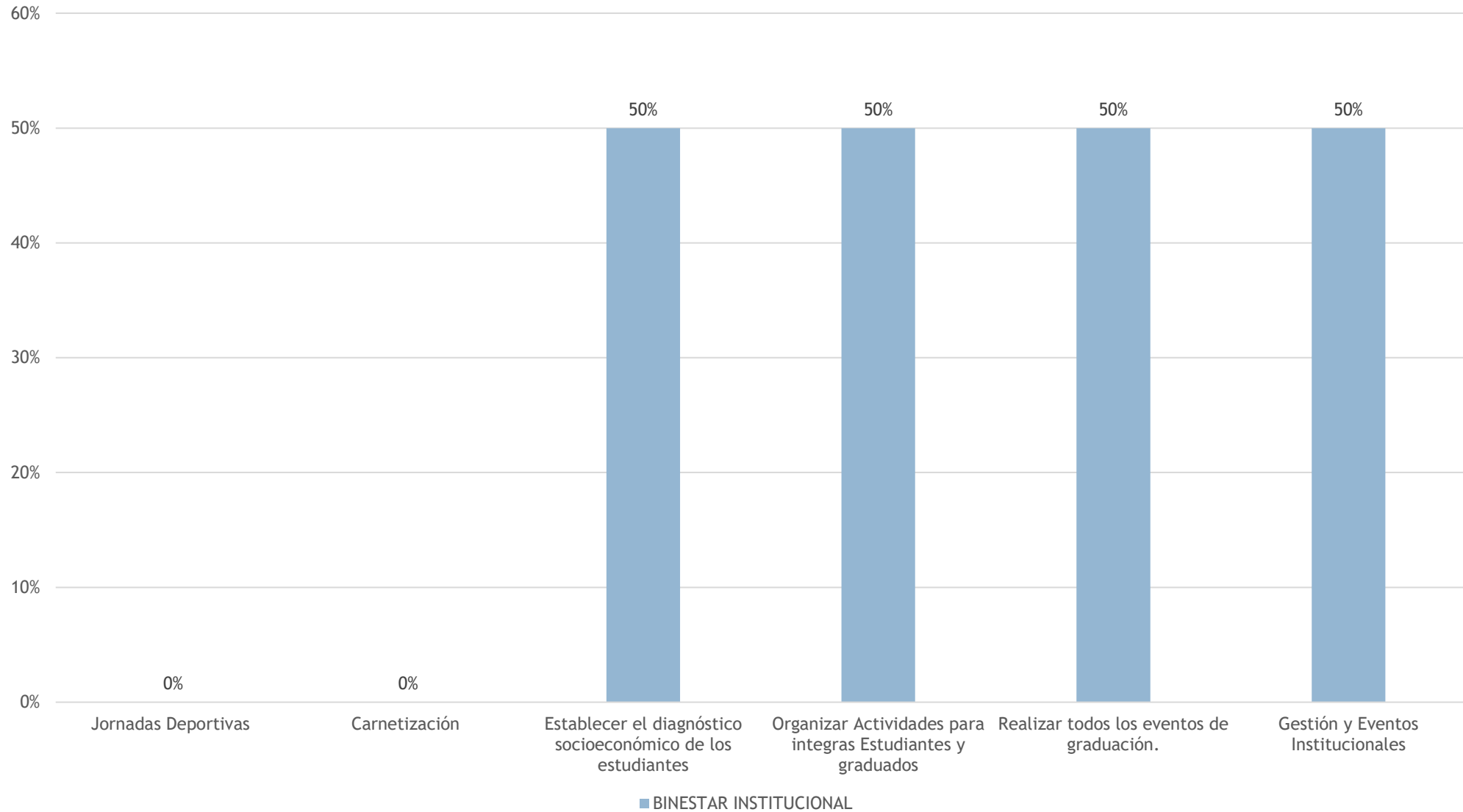
GESTIÓN DE INFRAESTRUCTURA			
Actividad	Indicador	Meta	Cumplimiento
Adecuación Puestos Docentes	Infraestructura docente: Puestos de Trabajo modificados / total de puestos	100%	5/ 8 = 62,5%
Gestión de Presupuesto de emergencias y desastres naturales	Infraestructura edificio: N. oficinas para gestión de Presupuesto / total de respuesta de oficinas programados.	100%	1/4= 25%
Ejecución y Actualización del Mantenimiento de las instalaciones	Infraestructura edificio: N. espacios mantenidos / total de espacios programados	100%	1/2= 50%
Gestión de Infraestructura para personas con Discapacidad	Infraestructura edificio: N. espacios mantenidos / total de espacios programados	100%	1/2= 50%
Señalizar los espacios para las personas con discapacidad y parqueaderos.	Infraestructura edificio: N. espacios mantenidos / total de espacios programados	100%	1/2= 50%
Inventario actualizado del equipo Informático	Infraestructura edificio: N. de inventarios realizados / total de inventarios programados	100%	4/4= 100%
Total de GESTIÓN DE INFRAESTRUCTURA			56.25%
TOTAL GESTIÓN DE INFRAESTRUCTURA DE INCUMPLIMIENTO			43,75%

## GESTIÓN DE INFRAESTRUCTURA



BIENESTAR INSTITUCIONAL			
Actividad	Indicador	Meta	Cumplimiento
Jornadas Deportivas	Eventos: Número de eventos realizados / eventos planificados	100%	0/1 = 0%
Carnetización	Carnetización: estudiantes carnetizados / Estudiantes matriculados	100%	0/1= 0%
Establecer el diagnóstico socioeconómico de los estudiantes	Socio Económico: Estudiantes analizados / total de estudiantes	100%	1/2= 50%
Organizar Actividades para integras Estudiantes y graduados	Espaciamiento: Actividades realizadas / actividades programadas	100%	1/2= 50%
Realizar todos los eventos de graduación.	Graduaciones: Graduaciones realizadas / graduaciones programadas	100%	1/2= 50%
Gestión y Eventos Institucionales	Espaciamiento: Actividades realizadas / actividades programadas	100%	2/4= 50%
Total de BIENESTAR INSTITUCIONAL			33.33%
TOTAL BIENESTAR INSTITUCIONAL DE INCUMPLIMIENTO			66,67%

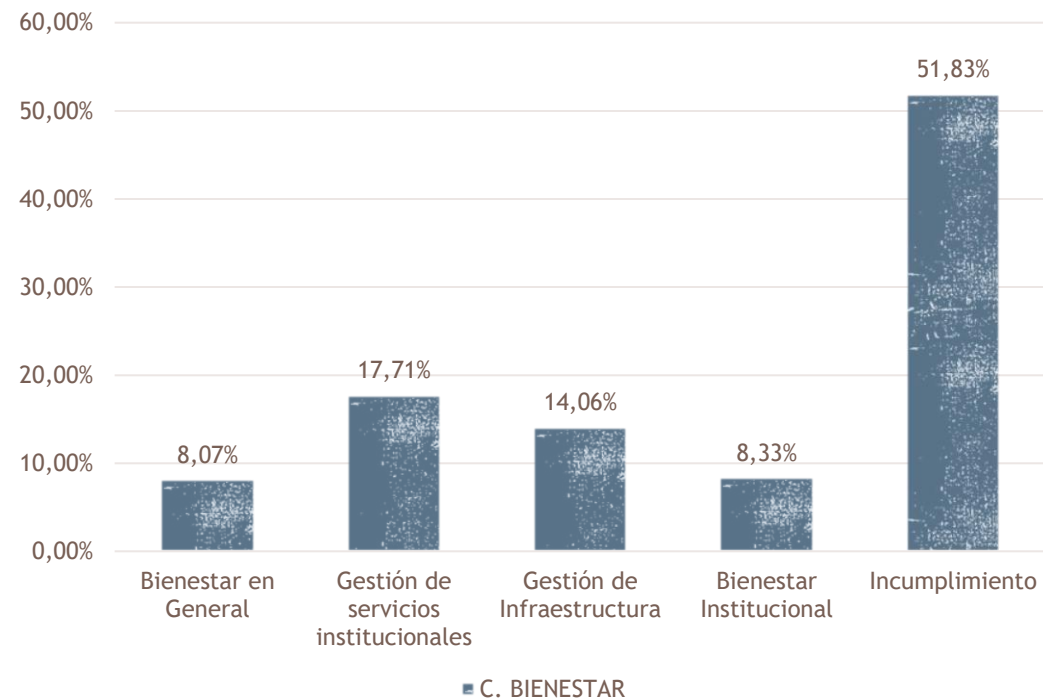
## BINESTAR INSTITUCIONAL



# Cumplimiento coordinación 100 /4 → equivalente a 25% cada uno

Actividades	Porcentaje cumplimiento	Cumplimiento Coordinación
Bienestar en General	32,29 %	8,07%
Gestión de servicios institucionales	70,83%	17,71%
Gestión de Infraestructura	56,25%	14,06%
Bienestar Institucional	33,33%	8,33
Incumplimiento		51.83%

## COORDINACIÓN DE BIENESTAR



- **Alianzas Interinstitucionales** se vieron debido a la emergencia sanitaria.
- **Eventos virtuales:** graduación, información de la beca el Eloy Alfaro.
- **Acompañamiento** a los estudiantes.



# COORDINACIÓN ESTRATÉGICA

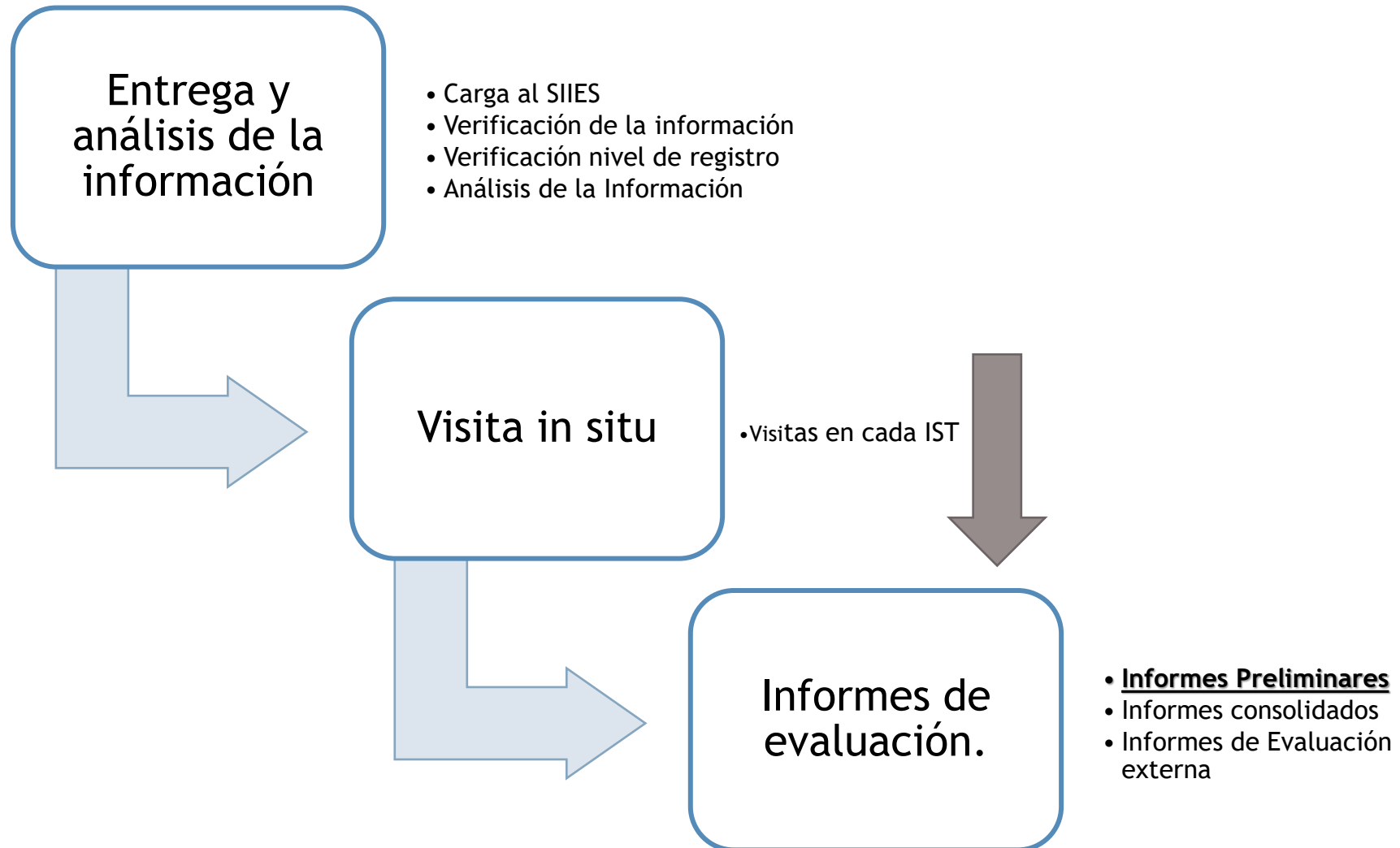


IST HUAQUILLAS





# Proceso de Evaluación - IST



# Evidencias - SIIES

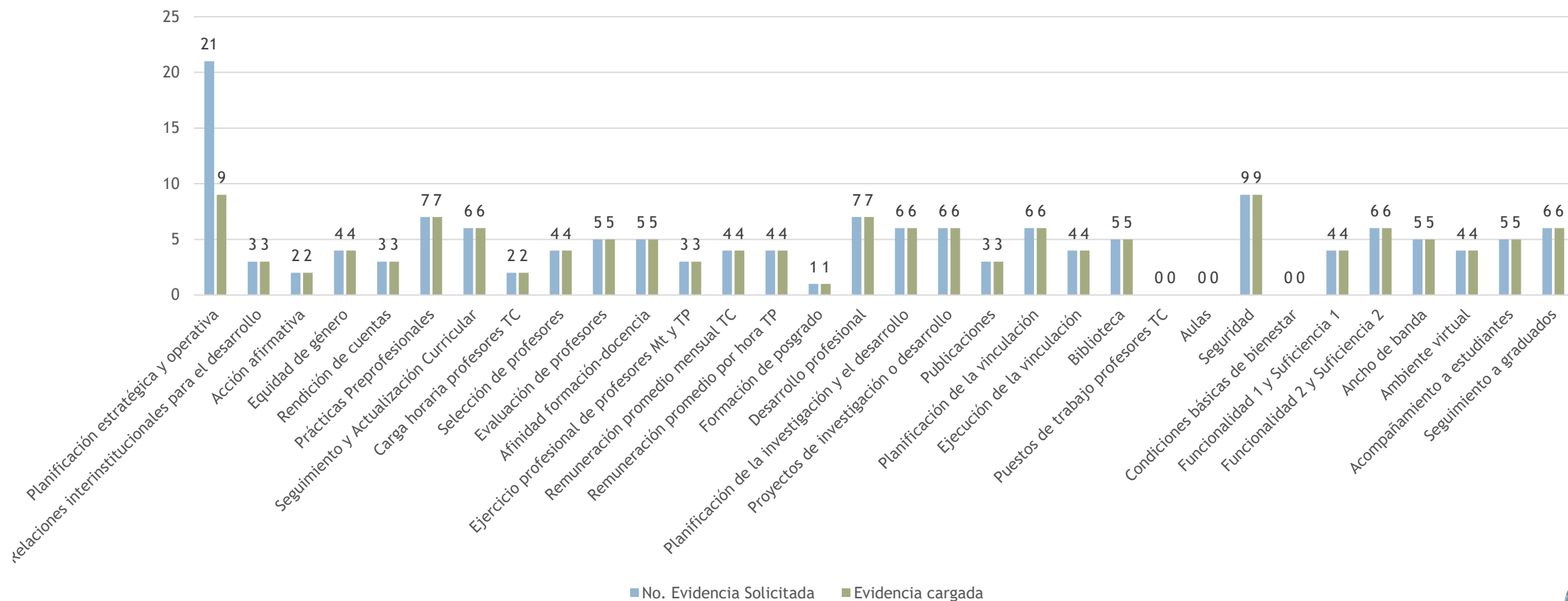
## Entrega y análisis de la información

Organización	Docencia	Investigación y Desarrollo (I+D)	Vinculación con la Sociedad	Recursos e infraestructura	Estudiantes
21	48	15	10	33	11



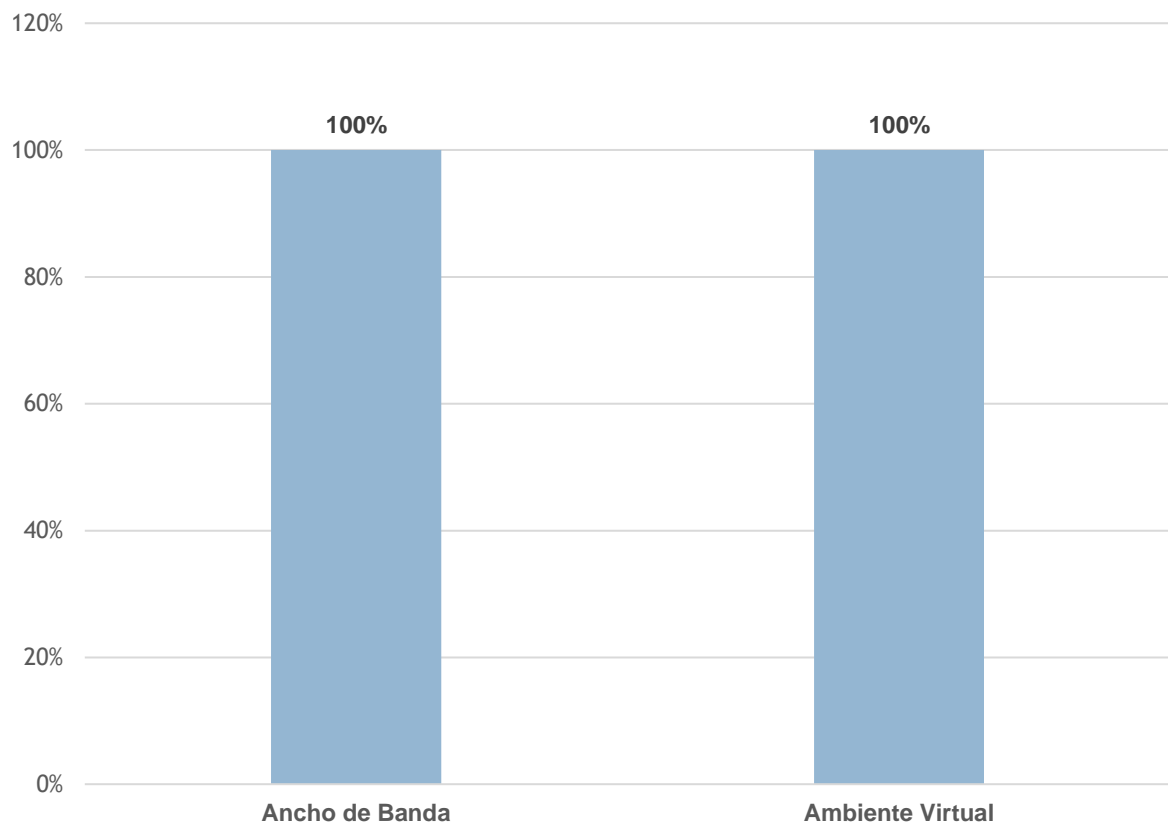
# Documentos SIIES

No. Evidencia -Modelo de Evaluación Febrero 2020

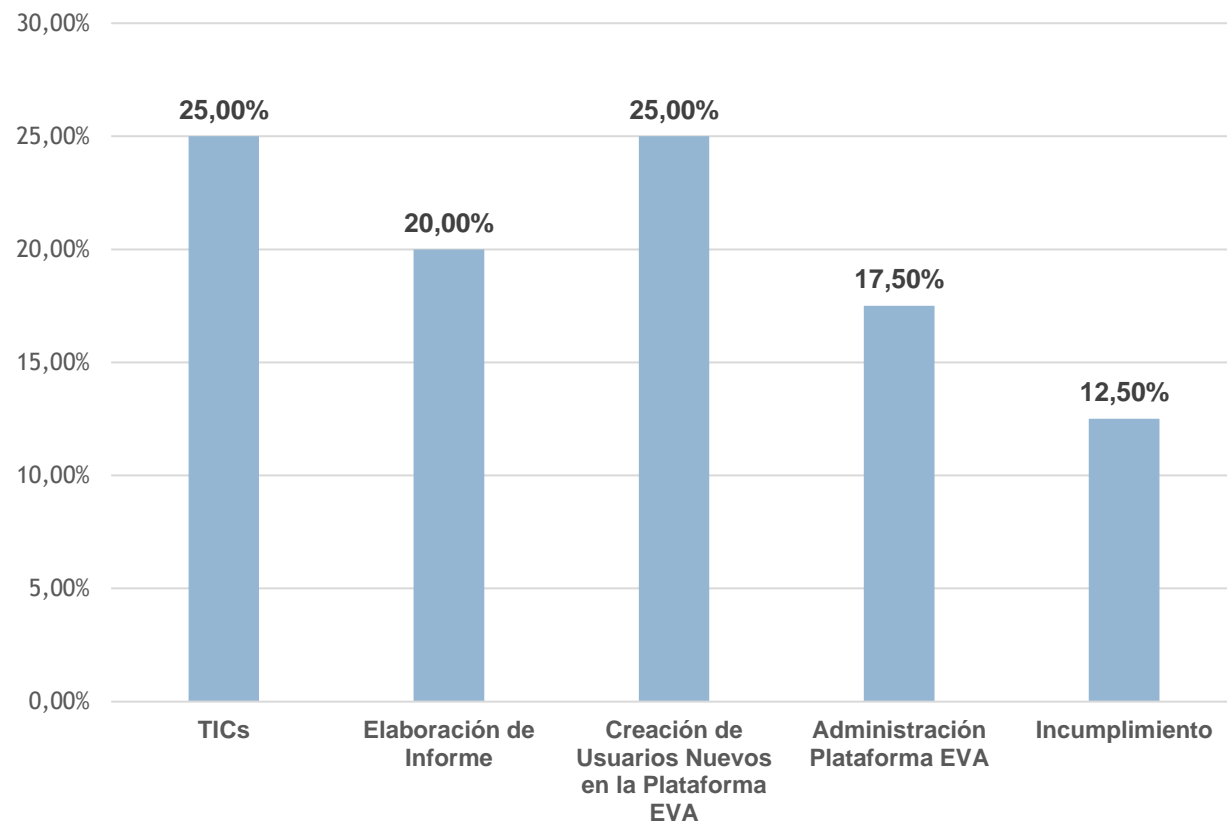


# DEPARTAMENTO TIC'S

## TICs CUMPLIMIENTO DE ACTIVIDADES



## Departamento de TICs



# UNIDAD DE COMUNICACIÓN

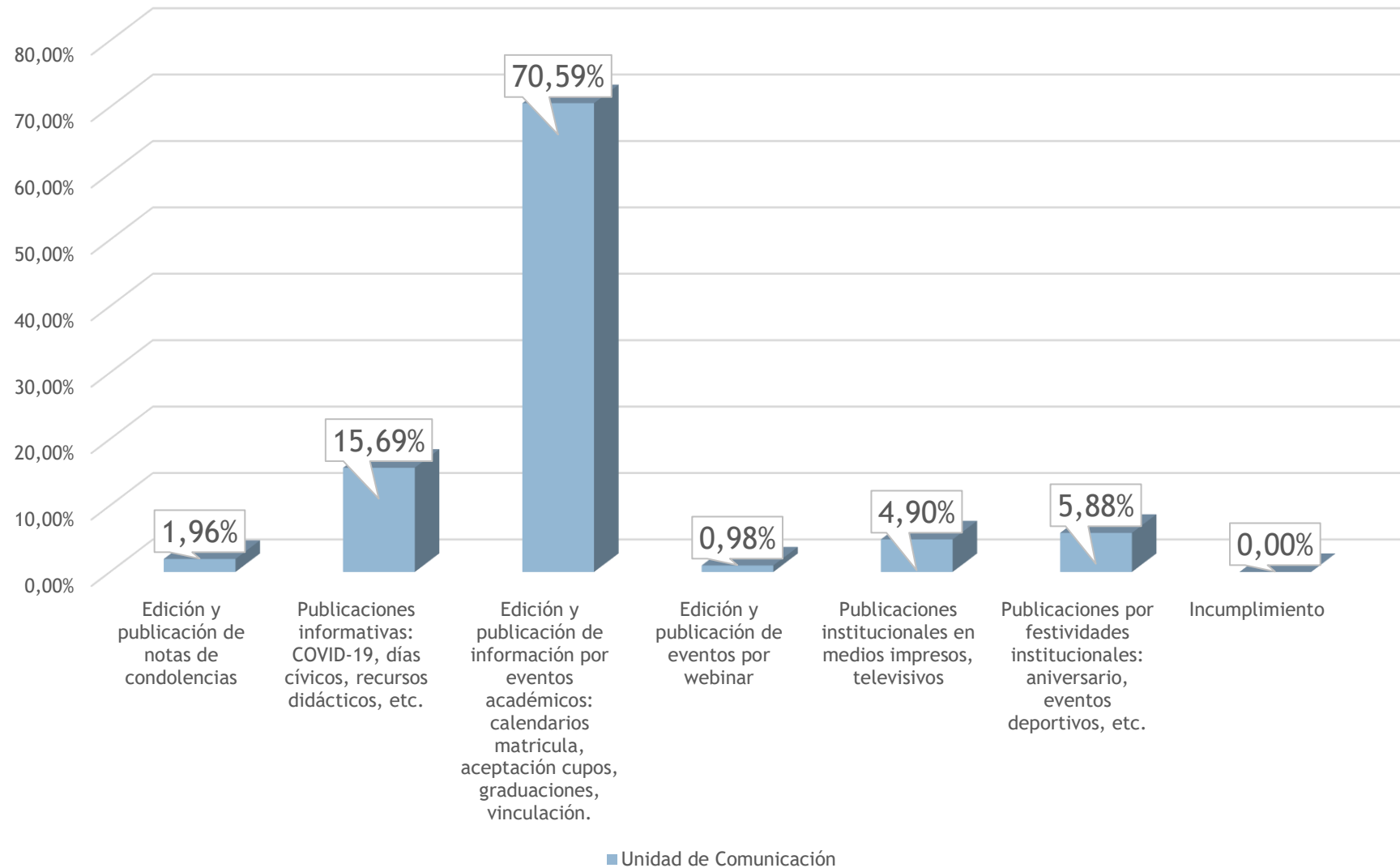


## Tabla con el número de actividades cumplidas por la Unidad de Comunicación

Actividades	Cantidad de publicaciones	Porcentaje de publicaciones
Edición y publicación de notas de condolencias	2	1,96%
Publicaciones informativas: COVID-19, días cívicos, recursos didácticos, etc.	16	15,69%
Edición y publicación de información por eventos académicos: calendarios matrícula, aceptación cupos, graduaciones, vinculación.	72	70,59%
Edición y publicación de eventos por webinar	1	0,98%
Publicaciones institucionales en medios impresos, televisivos	5	4,90%
Publicaciones por festividades institucionales: aniversario, eventos deportivos, etc.	6	5,88%
Incumplimiento	0	0,00%
<b>TOTAL</b>	<b>102</b>	<b>100%</b>



## Unidad de Comunicación Porcentajes de las Publicaciones



# CONCLUSIONES

- Directrices implantadas por los organismos rectores de la Educación Superior.
- Coordinaciones de acuerdo al estatuto institucional.
- Año 2020 la institución se vio afectado por la emergencia sanitaria provocada por la pandemia del virus COVID 19 → actividades planificadas cumplimiento mayor al 50%.
- Eficiencia para responder a la modalidad de enseñanza virtual
- Destrezas de los docentes para manejar ambientes y herramientas virtuales







# RENDICIÓN DE CUENTAS 2020

---

GRACIAS POR SU ASISTENCIA Y  
PARTICIPACIÓN

Ing. Marcia Aguirre Ochoa, Mg. Sc  
Rectora del IST Huaquillas

